

Руководство ФЦИ

для международных испытаний пользовательских и розыскных собак



Разработано по поручению комиссии ФЦИ по пользовательному собаководству следующим составом:

Frans Jansen (Голландия)
Günter Diegel (Германия)
Wilfried Schäpermeier (Германия)
Edgar Scherkl (Германия)
Pierre Wahlström (Швеция)
Alfons van den Bosch (Бельгия)
Robert Markschläger (Австрия)

Это руководство было одобрено 13 апреля 2011 года правлением ФЦИ в Риме и вступает в силу с 01 января 2012 года.

Введение

Уже более 12 тысяч лет собака является спутником человека. Посредством одомашнивания сформировались тесные взаимоотношения собаки с человеком и в определенных областях зависимость от него. Именно это накладывает определенную ответственность на человека в обеспечении благополучия собаки.

В процессе обучения собаки на первом месте стоит её физическое и психическое здоровье. Также важным принципом является обращение с собакой согласно закону о защите животных, соответственно породе и гуманными методами. Естественно, к этому относится и обеспечение собаки едой и питьем в достаточном количестве, а также забота об её здоровье, путем проведения регулярных прививок и ветеринарных осмотров. К тому же обязательным является регулярное общение собаки с человеком и предоставление собаке достаточного количества занятий для удовлетворения её потребности в движении.

На протяжении истории собаки выполняли различную работу в качестве помощника человека. В современном мире многие из этих задач взяла на себя техника. Поэтому сегодня долгом владельца собаки является предоставить ей, в качестве замены ушедших обязанностей, возможность двигаться и соответствующую её способностям деятельность в связке с интенсивным общением с человеком. Именно с этой точки зрения испытания классифицированы на «Собака-компаньон», «Многосторонние испытания для пользовательских собак», «Следовая собака» и на «Испытания для собак, работающих по поиску дичи». Собака должна быть занята, согласна своим способностям и рабочим возможностям. К этому относятся наряду с достаточным выгулом также интенсивные занятия деятельностью, учитывающей способность собаки к обучению, стремление к движению, а также прочие склонности собаки. Для этого прекрасно подходят различные формы спорта с собакой. Недостаточно занятые собаки становятся заметными и это ведет к жалобам в обществе.

Человек, обучающий свою собаку или занимающийся вместе с ней спортом, должен осуществлять свою деятельность таким образом, чтобы целью этого обучения являлась максимальная гармония между человеком и собакой. Целью всех обучений является передача собаке того объема знаний, который для данной собаки является выполнимым. Гармоничная согласованность между человеком и его собакой, независимо от того, где она применяется в спорте, лежит в основе любой деятельности. Существует этический долг человека растить свою собаку и воспитывать её в достаточной степени. Используемые при этом методы должны опираться на знания науки поведения, особенно в кинологии. При воспитании, обучении и тренировки собаки всегда должны использоваться ненасильственные и позитивные для собаки методы. Не соответствующие этому средства для обучения, воспитания и тренировки не должны быть использованы (см. Закон о защите животных). Использование собаки в спорте должно быть основано на способностях собаки, на её возможностях и готовности к выполнению работы. Не допускается влияние человека на возможность выполнения работы путем медикаментозного воздействия или любого воздействия, не соответствующего закону о защите животных. Человек должен четко распознавать способности своей собаки. Требование от собаки выполнения работы, которую она выполнить не способна, противоречит любым этическим нормам. Человек, сознающий свою ответственность быть настоящим другом своей собаки, будет участвовать в испытаниях, соревнованиях и тренингах только со здоровыми и способными выполнять работу собаками.

Содержание

Введение	Страница 2
Содержание	Страница 3
Общая часть	Страница 5
Вступление в силу	Страница 5
Общее	Страница 5
Сезон проведения испытаний	Страница 6
Организация проведения испытаний/ Руководитель испытаний	Страница 6
Судья испытаний	Страница 7
Участники испытаний	Страница 8
Требования к ошейнику / хождение на поводке	Страница 9
Снятие вследствие болезни / повреждения	Страница 10
Требования к наморднику	Страница 10
Определение допуска к испытаниям	Страница 11
Проверка на непринужденность (непосредственность)	Страница 11
Оценивание	Страница 12
Дисквалификация	Страница 13
Помощь проводника	Страница 14
Критерии сдачи испытаний	Страница 14
Рабочие титулы	Страница 15
Рабочая книжка	Страница 15
Ответственность	Страница 15
Прививки	Страница 15
Дни проведения испытаний	Страница 16
Надзор за правильностью проведения испытаний	Страница 16
Церемония награждения, вручение призов	Страница 16
Требования к помощнику	Страница 17
Дисциплинарные требования	Страница 22
"TSB" оценка: «Раздел С» (действительно для всех испытаний)	Страница 22
Особые условия	Страница 23
Чемпионат мира	Страница 23
Проверка на непринужденность	Страница 23
Собака-компаньон (ВН) с тестом проверки поведения и теоретический экзамен для держателя собаки	Страница 26
Пользовательская собака А, ступени 1–3 (APr 1-3)	Страница 33
Испытания по следу, ступени 1–3 (FPr 1-3)	Страница 33
Испытания по послушанию, ступени 1–3 (UPr 1-3)	Страница 33
Испытания по защите, ступени 1–3 (SPr 1–3)	Страница 34

Испытание на пригодность к разведению IPO-ZTP	Страница 34
Международные испытания пользовательских собак IPO-VO	Страница 44
Международные испытания пользовательских собак IPO-1	Страница 52
Международные испытания пользовательских собак IPO-2	Страница 74
Международные испытания пользовательских собак IPO-3	Страница 98
Испытания Следовая собака степень 1 FH -1	Страница 124
Испытания Следовая собака степень 2 FH -2	Страница 127
Международные испытания Следовая собака IPO -FH	Страница 130
Испытания для собак, работающих по поиску дичи, ступени 1–3 (StPr 1-3)	Страница 134
Оборудование для IPO (эскизы, схемы)	Страница 138

Общие сокращения

FCI = Federation Cynologique International - Международная кинологическая федерация

PL = Prüfungsleiter – Руководитель испытаний

IPO = Internationale Prüfungsordnung – Международные правила проведения испытаний

HL = Helfer - Помощник

LAO = Landesorganisation – Организация страны

HF = Hundeführer - Проводник

AKZ = Ausbildungskenzeichen - Рабочие титулы

FL = Fährtenleger – Прокладчик следа

LR = Leistungsrichter – Судья испытаний

HZ = Hörzeichen – Команды

Примечание

Указанные в тексте команды, при переводе Положения должны быть заменены на используемые в своей стране команды.

С вступлением в силу настоящих Правил, все предыдущие правила теряют свою силу. При переводе в сомнительных случаях немецкий вариант имеет приоритет.

Общая часть

Вступление в силу

Это Положение было разработано комиссией ФЦИ по пользовательному собаководству и одобрено и принято правлением ФЦИ 13 апреля 2011 года в Риме. Это руководство вступает в силу 1 января 2012 года и заменяет все прежние положения.

Правила обсуждались и разрабатывались комиссией на немецком языке. В сомнительных случаях, особенно при переводах на другие языки, немецкий вариант имеет приоритет и является решающим.

Правила действительны для всех стран-членов ФЦИ. Все международные испытания и соревнования должны проводиться по данным правилам.

Общее

Испытания и соревнования служат двум целям. С одной стороны, посредством сдачи испытаний выявляются отдельные собаки, которые признаются годными для работы в тех областях, в которых они применяются; с другой стороны испытания служат сохранению и повышению рабочих качеств от поколения к поколению для целей разведения. Они также служат сохранению и улучшению общего

состояния здоровья. Сдача испытаний также служит доказательством того, что собака пригодна для разведения.

Организациям стран рекомендуется всячески способствовать развитию ИПО. Особенно рекомендуется проводить международные соревнования по ИПО. Все мероприятия должны проводиться в соответствии с основными спортивными принципами. Правила обязательны к исполнению для всех участников мероприятий. Всем участникам предъявляются одинаковые требования. Рабочие испытания должны носить публичный характер. Место и время проведения мероприятия должно быть заблаговременно сообщено всем членам.

Испытания и соревнования должны полностью соответствовать определенной ступени или отдельным разделам какой-либо ступени ИПО. Успешно сданные в рамках одного мероприятия испытания считаются в любом случае рабочим титулом. Рабочие титулы должны признаваться всеми странами-членами ФЦИ.

В странах, где использование стека при тестирование запрещено законом, могут проводить мероприятие без этого теста.

Сезон проведения испытаний

Испытания могут проводиться в течение календарного года, если это позволяют погодные условия и не наносится вреда безопасности и здоровью человека и животного. Иначе от проведения мероприятия необходимо воздержаться. Решения такого плана принимает судья испытаний. Сезон проведения испытаний может быть ограничен организацией страны.

Организация испытаний / Руководитель испытаний

Ответственным за организацию испытаний является Руководитель испытаний. Он решает все вопросы и наблюдает за работами по подготовке и проведению испытаний. Он должен гарантировать проведение мероприятия в соответствии с правилами и находиться в распоряжении судьи испытаний в течение всего мероприятия.

Руководитель испытаний не может сам выставлять собаку на испытаниях, а также исполнять другие функции. В его обязанности входит:

- Получение разрешений на проведение мероприятия
- Обеспечение мероприятия следовыми полями, соответствующими Правилам, для всех ступеней испытаний
- Договоренность с собственниками полей и егерями
- Обеспечения мероприятия квалифицированным персоналом, например помощниками в защитном разделе, прокладчиками следа, группой людей и так далее
- Резервирование даты проведения мероприятия
- Обеспечение мероприятия соответствующим Правилам оборудованием и снарядами, а также обеспечение помощников защитными костюмами

- Обеспечение протоколами, такими как судейский листок, оценочные листы для всех ступеней испытаний
- Держать наготове рабочие книжки, родословные, ветпаспорта, и, если нужно, подтверждение страхования ответственности

Как минимум за 3 дня до испытаний, руководитель испытаний обязан довести до сведения судьи место, время, тип испытаний, описание проезда к месту испытаний, а также число участвующих собак. Если этого не будет сделано, судья имеет право отказаться от судейства данного мероприятия.

Разрешение на проведение мероприятия предоставляется судье перед началом испытаний.

Судья испытаний

Для судейства испытаний организаторами мероприятия самостоятельно приглашаются судьи, имеющие право принимать экзамены по ИПО, либо они определяются организацией страны. Для судейства на Чемпионатах Мира ФЦИ, судьи определяются комиссией по пользовательному собаководству ФЦИ. Количество приглашенных судей определяется организаторами, однако один судья не может судить более чем 36 разделов в день (не распространяется на Чемпионаты Мира).

FPr ступень 1-3	каждая соответствуют одному разделу
UPr ступень 1-3	каждая соответствуют одному разделу
SPr ступень 1-3	каждая соответствуют одному разделу
StPr ступень 1-3	каждая соответствуют одному разделу
BH/VT	каждый соответствуют двум разделам
IPO- VO	каждый соответствуют двум разделам
IPO- ZTP	каждый соответствуют трем разделам
IPO1, IPO2, IPO3	каждый соответствуют трем разделам
FH 1 – FH 2	каждый соответствуют трем разделам
IPO- FH	каждый соответствуют трем разделам

Для крупных мероприятий, проводимых организацией страны, могут быть приняты особые условия.

Судья испытаний не может судить собак, находящихся в его полной или частичной собственности или у него в аренде; собак, находящихся в собственности или аренде у людей, проживающих совместно с ним, а также собак, которые выставляются на испытания людьми, проживающими совместно с ним. Судья, который на испытании стоит как запасной, не может сам выступать с собакой.

Судья не имеет права своим поведением мешать или каким-либо образом влиять на работу собаки. Судья отвечает за правильность и соответствие испытаний действующим правилам. Он имеет право прекратить испытания в случае несоблюдения Правил и несоблюдения его указаний.

Судья имеет право принимать решение о дисквалификации проводника при неспортивном поведении, при наличии мотивационных предметов, при нарушении положения, при нарушении закона о защите животных и общепринятых норм поведения. При преждевременном прекращении испытания судья в каждом случае должен отметить в рабочей книжке причину снятия. При дисквалификации все до того заработанные баллы снимаются.

Решение судьи является окончательным и обжалованию не подлежит. Любая критика оценки может повлечь за собой указание покинуть место проведения мероприятия, а также дисциплинарные меры. В обоснованных случаях, не связанных с поставленной оценкой, но с нарушением судьей правил, жалоба принимается в течение 8 дней. Такая жалоба должна быть передана через руководителя испытаний Союзу, проводящему мероприятие и организации страны, в письменной форме за подписью инициатора жалобы и как минимум еще одного свидетеля. Принятие жалобы не ведет за собой пересмотра оценки судьи. Решение по жалобе принимает Правление организации страны. Организация страны может переправить жалобу в Комиссию ФЦИ, заключение которой будет являться решающим в последней инстанции.

Участники испытаний

Участник испытаний должен соблюдать сроки приема заявок на мероприятие. Со сдачей заявки участник обязуется оплатить взнос за участие в мероприятии.

Если участник по каким-либо причинам не может участвовать в испытаниях, он должен незамедлительно сообщить об этом руководителю испытаний. Участник испытаний обязан соблюдать ветеринарные правила и требования союза защиты животных, действующие в данной местности. Участник должен следовать указаниям руководителя испытаний и судьи. Участник испытаний должен выступать со своей собакой в безукоризненно спортивной манере и, несмотря на результаты в отдельных разделах, стартовать во всех разделах данной ступени данного вида. Концом испытаний является оглашение результатов экзамена (торжественное награждение) и передача рабочей книжки.

Судья имеет право, даже без согласия на то проводника, снять с испытаний травмированную собаку, или собаку, неспособную к прохождению испытаний. Если проводник самостоятельно снимает свою собаку с испытаний, в рабочую книжку заносится запись "недостаточно вследствие снятия". Если проводник снимает свою собаку вследствие явно видимой физической травмы, или предоставляет соответствующую справку от ветврача, заносится запись "снят по болезни". Судья обязан дисквалифицировать проводника, если тот показывает неспортивное поведение, имеет при себе мотивационные предметы, нарушает Правила, нарушает Закон о защите животных или общепринятые нормы поведения. Причина преждевременного окончания испытаний должна быть в любом случае занесена в рабочую книжку. При дисквалификации все полученные баллы

аннулируются.

На все время испытаний дрессировщик должен иметь при себе поводок. Подразумевается также, что на собаке будет надета простая однорядная цепочка, поводок к которой не должен пристегиваться за кольцо удавки. Другие типы ошейников, например кожаный ошейник, противоблошиный ошейник, строгий ошейник и другие на время проведения испытаний не разрешены. Эти правила не распространяются на испытания «Собака-компаньон с проверкой поведения». Здесь разрешены и другие виды ошейников.

Испытания начинаются с теста на непринужденность и длятся вплоть до награждения. Поводок может быть, как убран в карман, так и повешен через левое плечо.

Команды должны произноситься нормальным голосом, коротко, и состоять из одного слова. Они могут произноситься на любом языке, однако должны быть все время одинаковы для данного действия (действует для всех разделов).

Предложенные в данном Положении команды носят рекомендательный характер. Для каждого действия используется всегда одинаковое слово.

Если в испытаниях по одной и той же ступени принимает участие большое количество участников, то последовательность старта должна устанавливаться жребием.

Минимальное число участников составляет четыре. Сдача испытания одним участником не допускается.

Проводники с физическими недостатками, которые вследствие этого не могут вести собаку рядом с левой стороны, могут выполнять положение «Рядом» с правой стороны. В этом случае предписанные положением требования для выполнения с левой стороны действуют и для правой стороны.

Каждую ступень можно сдавать любое количество раз. Ступени испытаний сдаются в порядке возрастания (ступень 1 – 2 -3). Собака может сдавать следующую ступень только, если она успешно сдала предыдущую. Собака должна всегда выступать в наивысшей сданной ею ступени, за исключением случаев, когда сдаваемый экзамен не подразумевает распределения мест и не является квалификацией («Повторная сдача»).

Требования к ошейнику/ К ношению поводка

Из соображений безопасности проводник должен иметь с собой поводок на протяжении всех испытаний. Он может быть перекинут через плечо (карабин находится в противоположной от собаки стороне) или быть невидимым для собаки, например в кармане, а также на собаке всегда должен быть ошейник. Судья испытаний должен обращать внимание на то, в каком ошейнике находится на испытаниях собака (разрешена однорядная цепочка). На цепочке не должно быть шипов, крючков и тому подобных предметов. Цепочка должна быть достаточно свободной.

Противоблошиные ошейники должны быть сняты до выхода на старт.

Тип цепочки, особенно это касается ее веса, не должен отличаться от общепринятого. При возникновении каких-либо подозрений, судья имеет право потребовать сменить ошейник. Однако

это должно быть сделано перед началом выступления в данном разделе. При подозрении в обмане (шпы на цепочке), судья должен снять участника с испытаний посредством дисквалификации. В рабочую книжку делается запись: "Дисквалификация за неспортивное поведение". Все полученные до дисквалификации баллы аннулируются.

При следовой работе на собаке дополнительно к требуемой цепочке может быть следовая шлейка или опознавательный значок сверху.

Если во время испытаний собака получила травму и/или явно не может выполнять работу, судья имеет право, даже против воли проводника, снять собаку с испытаний.

Снятие вследствие травмы / болезни

Если во время испытаний заявляется о болезни собаки, следует принять следующие меры:

Если собака заявляется больной уже после прохождения хотя бы одного раздела, ее должен осмотреть ветеринар и засвидетельствовать ее состояние. В рабочую книжку записывается – "Снят по болезни".

Если проводник отказывается показать собаку ветеринару, делается запись "Недостаточно вследствие самовольного снятия собаки". Однако представление справки от ветеринара позже является возможным. Но если она не предоставляется в течение последующих 4-х дней, в рабочую книжку, которую судья должен в таком случае взять с собой, делается запись "Недостаточно вследствие самовольного снятия собаки". Рабочая книжка или диплом после этого высылаются обратно проводнику.

Если проводник отказывается отдавать судье диплом или рабочую книжку, вышеуказанная запись делается немедленно. Все расходы, связанные с пересылкой рабочей книжки, несет проводник.

Примечание: Судья имеет право снять собаку с испытаний, если она ему покажется больной или он заподозрит наличие травмы. То же самое распространяется на собак, которые в силу своего возраста и согласно закону о защите животных не могут больше выступать. В рабочую книжку делается запись "Снят из-за травмы".

Требования к наморднику

Должны быть соблюдены правила отдельной страны о нахождении собаки в общественном месте. Проводник, который обязан следовать этим правилам, должен в части «Проверка в условиях города» норматива «Собака-компаньон» надеть на собаку намордник.

Если во время испытаний собака получила травму и/или явно не может выполнять работу, судья имеет право, даже против воли проводника, снять собаку с испытаний.

Определение допуска к испытаниям

В день проведения мероприятия собака должна быть не младше предписанного Правилами возраста. Никаких исключений не допускается. Условием к старту является успешно сданный тест ВН по национальным требованиям организации страны.

Возрастной допуск к испытаниям

ВН/VT - IPO-V	15 месяцев	IPO-1	18 месяцев
IPO-ZTP	18 месяцев	IPO-2	19 месяцев
FPr 1-3	15 месяцев	IPO-3	20 месяцев
UPr 1-3	15 месяцев	FH-1	18 месяцев
SPr 1-3	18 месяцев	FH-2	18 месяцев
StP	15 месяцев	IPO-FH	20 месяцев

Под названием FPr 1-3 понимается следовой раздел А полного ИПО, под названием UPr 1-3 – послушательный раздел В полного ИПО и, соответственно, под названием SPr 1-3 – защитный раздел С по Положению полного ИПО. Эти разделы могут сдаваться как самостоятельные испытания, но без присуждения рабочих титулов.

В испытаниях имеют право участвовать собаки любого размера, происхождения и породы. Собака должна быть в состоянии выполнять требования ИПО.

Проводник в один день может участвовать только в одном испытании. Один проводник может выставить на испытания не более двух собак. Одна собака внутри одного испытания может получить только один рабочий титул.

Исключение: ВН/VT и IPO 1 или FH 1.

Течные суки допускаются до любых мероприятий, они должны, однако, содержаться отдельно от всех остальных собак. Раздел А течные суки проходят в соответствии с расписанием, а остальные разделы – самыми последними в конце мероприятия. Щенные и кормящие суки к испытаниям не допускаются.

Выступление больных и опасных в инфекционном отношении животных запрещено в любых мероприятиях.

Проверка на непринужденность (непосредственность)

Порядок выполнения проверки на непринужденность

В начале каждого экзамена, перед сдачей первого раздела, судья должен провести проверку на непринужденность (тест на поведение). Частью данной проверки является идентификация собаки (проверка клейма, чипа и так далее). Собаки, которые не проходят данную проверку, не могут

принимать участие в испытаниях и должны быть дисквалифицированы. Владельцы чипированных собак должны позаботиться о том, чтобы их собаки могли быть идентифицированы.

Кроме того судья наблюдает за поведением собаки во время всего экзамена.

Судья испытаний обязан немедленно дисквалифицировать собаку, если собака демонстрирует какие-либо негативные отклонения в поведении. Причина дисквалификации заносится в рабочую книжку.

Проведение проверки на непринужденность (непосредственность)

1. Проверка на непринужденность (непосредственность) должна проводиться при нормальных внешних условиях в нейтральном для собаки месте
2. Все участвующие в испытаниях собаки должны быть представлены судье отдельно друг от друга
3. Собака должна быть на обычном поводке, который должен быть провисшим
4. Судья должен воздержаться от любых раздражающих воздействий. Собака должна принимать то, что до неё дотрагиваются.

Оценивание

а) позитивное поведение собаки: собака ведет себя на проверке нейтрально, уверена в себе, внимательна, темпераментна и независима;

б) еще допустимое поведение: собака ведет себя, например, несколько беспокойно, слегка неуверенно и слегка возбуждена. Такие собаки могут быть допущены к испытаниям, однако за ними необходимо пристально наблюдать в течение всего экзамена;

в) негативное поведение собаки или отклонения в поведении: собака неуверенна, робка, испугана, чувствительна к выстрелу, неуправляема, агрессивна (дисквалификация);

Оценка

Оценка показанного поведения производится по системе качественных оценок и баллов. Оценка и соответствующие ей баллы должны соответствовать выполнению упражнения.

Таблица баллов

Высшая оценка	отлично	очень хорошо	хорошо	удовлетворительно	недостаточно
5,0	5,0	4,5	4,0	3,5	3,0-0
10,0	10,0	9,5-9,0	8,5-8,0	7,5-7,0	6,5-0
15,0	15,0-14,5	14,0-13,5	13,0-12,0	11,5-10,5	10,0-0
20,0	20,0-19,5	19,0-18,0	17,5-16,0	15,5-14,0	13,5-0
30,0	30,0-29,0	28,5-27,0	26,5-24,0	23,5-21,0	20,5-0

35,0	35,0-33,0	32,5-31 ,5	30,5-28,0	27,5-24,5	24,0-0
70,0	70,0-66,5	66,0-63,0	62,5-56,0	55,5-49,0	48,5-0
80,0	80,0-76,0	75,5-72,0	71 ,5-64,0	63,5-56,0	55,5-0
100,0	100,0-96,0	95,5-90,0	89,5-80,0	79,5-70,0	69,5-0

Процентное соотношение

Оценка	Начисление	Снятие
Отлично	Не менее 96%	или минус да 4%
Очень хорошо	От 95 до 90%	или минус от 5 до 10%
Хорошо	От 89 до 80%	или минус от 11 до 20%
Удовлетворительно	От 79 до 70%	или минус от 21 до 30%
Недостаточно	Ниже 70%	или минус от 31 до 100%

При оценке всего раздела должно проставляться только целое число баллов. Отдельные упражнения могут быть оценены неровным числом баллов. Если при окончательном подсчете баллов за раздел получается неровное число, его нужно округлить до целого, в меньшую или большую сторону, в зависимости от общего впечатления от выступления.

При равном количестве баллов решающей является оценка в разделе С. Если баллы в этом разделе также одинаковы, решающей является оценка за раздел В. Если баллы равны по всем разделам, участники занимают одинаковые места.

Дисквалификация

Если собака во время экзамена покидает проводника или место испытаний и не возвращается по третьей команде, она снимается с испытаний.

Все баллы, заработанные до дисквалификации, аннулируются, в том числе и по другим разделам. В рабочую книжку не заносится ни качественная оценка, ни баллы.

Если судья обнаружил недостатки в поведении собаки, неспортивное поведение проводника (например, употребление спиртных напитков, наличие при себе мотивационного предмета и/или лакомства), нарушение положения, нарушение закона о защите животных и общепринятых норм поведения, команда проводник–собака дисквалифицируются.

Если собака вышла из-под контроля проводника (например, боковой/задний конвой; во время выступления покинула проводника или поле выступления и не возвращается по третьей команде; собака не отпускает рукав; собака кусает проводника в другие места, а не в рукав), команда проводник–собака дисквалифицируются.

Поведение	Последствия
<ul style="list-style-type: none"> -неспортивное поведение проводника; - наличие при себе мотивационного предмета и/или лакомства; -нарушение положения, нарушение закона о защите животных и общепринятых норм поведения; -подозрения в манипуляциях с поводком (спрятанные шипы, резинки и т.д.); <p>Распространяется на всю территорию, где проводится мероприятие</p>	<p>Дисквалификация и аннулирование всех до того заработанных баллов, никакой качественной оценки;</p> <p>Никаких обсуждений работы!</p>
<p>Не пройден тест на непринужденность</p>	<p>Дисквалификация вследствие проблем с непосредственностью; никакой качественной оценки;</p> <p>Никаких обсуждений работы!</p>
<p>Собака во время выступления покинула проводника или поле выступления и не возвращается по третьей команде</p>	<p>Дисквалификация и аннулирование всех до того заработанных баллов, никакой качественной оценки;</p> <p>Никаких обсуждений работы!</p>

Помощь проводника

Должны учитываться предписанные Положением необходимые снижения оценки.

Если со стороны проводника оказывается помощь собаке, то это должно быть отмечено и соответственно оценено.

Критерии сдачи испытаний

Испытания считаются сданными, когда собака набрала в каждом разделе как минимум 70% от максимально возможных баллов.

Максимальное количество баллов	Отлично	Очень хорошо	Хорошо	Удовлетворительно	Недостаточно
100 баллов	100-96	95-90	89-80	79-70	69-0
300 баллов	300-286	285-270	269-240	239-210	209-0
200 баллов (FH)	200-192	191-180	179-160	159-140	139-0

Рабочие титулы

Титул "Интерчемпион по дрессировке" CASIT признается ФЦИ по заявке проводника в организацию страны.

Получения CASIT или резерв-CASIT возможно на соревнованиях, получивших разрешение у ФЦИ и проводимых в высшей ступени (ступень 3). На соревнования уровня CASIT должны быть приглашены все организации страны-члены ФЦИ. На мероприятие должны быть приглашены как минимум двое судей, при этом как минимум один судья должен быть из другой организации страны-члена ФЦИ. Присвоение титула происходит по указанию судьи. Титулы CASIT и резерв- CASIT могут быть присвоены только собакам:

- Имеющих на выставке оценку не ниже «очень хорошо»;
- Получивших на испытаниях оценку не ниже «очень хорошо»;
- Присуждение CASIT не происходит автоматически с достигнутой степенью
- Собаки, относящиеся по породной номенклатуре ФЦИ к 1-ой, 2-ой и 3-ей группам, обязаны иметь рабочую степень (пользовательские и следовые собаки)

Порядок присвоения титула "Национальный Чемпион" регулируется организацией страны.

Рабочая книжка

Наличие рабочей книжки необходимо для каждой участвующей собаки. Выдача рабочей книжки происходит по правилам организации, к которой принадлежит проводник. Необходимо убедиться в наличии только одной рабочей книжки у каждой собаки. Ответственность за это берет на себя организация, выдавшая рабочую книжку. Результат испытаний заносится в рабочую книжку в любом случае, контролируется и подписывается судьей и руководителем испытаний.

С 2012 года в рабочую книжку должно быть обязательно занесено: членский номер, имя и порода собаки, идентификационный номер собаки (татуировка, чип), имя и адрес владельца, раздел А, раздел В, раздел С, общее количество баллов, качественная оценка, оценка TSB, имя судьи и его подпись.

Ответственность

Владелец собаки несет ответственность за весь нанесенный ею ущерб. Как человек, содержащий собак, он должен быть застрахован от последствий. Владелец собаки несет за себя и за нее ответственность во всех возможных несчастных случаях. Все указания судьи принимаются проводником добровольно и исполняются под свою ответственность.

Прививки

Доказательство сделанных официально профилактических прививок (ветпаспорт) предоставляется судье и руководителю испытаний перед началом испытаний.

Дни проведения испытаний

а) Суббота, воскресенье и праздничные дни

Испытания обычно проводятся в выходные и официальные праздничные дни. Испытания по БХ/ФТ могут сдаваться также только в эти дни. Возможна сдача экзамена по ВН/VT и ИПО1/ FH1 на двухдневных испытаниях (пятница-суббота, суббота-воскресенье) в одном и том же или двух разных клубах. Никакого обязательного перерыва между этими дисциплинами не предусмотрено. Например, пятница-суббота ВН/VT, суббота-воскресенье ИПО1/ FH1.

б) Испытания по пятницам

Испытания проводятся по пятницам, только если они заявлены и на субботу.

Примечание: Испытания по пятницам могут происходить в том случае, если на субботу заявлено больше собак, чем может быть допущено в один день. Испытания в пятницу не могут начинаться раньше 12:00 часов. Число участников в дисциплинах ИПО/ФХ должно составлять половину от заявленного количества. В случае, если испытания проводятся исключительно по ВН/VT, могут быть представлены максимально 7 собак. Испытания по ИПО/ФХ, заявленные на пятницу и субботу могут закончиться только в субботу.

Отдельные собаки могут однако закончить испытания и в пятницу.

Исключение: Если участнику нужно сдать экзамен по ВН/VT перед запланированными на субботу испытаниями по ИПО1 или FH, он может стартовать и в пятницу, если соблюдены правила ограничения разрешенного к судейству количества разделов.

в) Испытания в праздничные дни

Условия проведения аналогичны предыдущему пункту.

Исключение: необходимо учитывать особые правила данной страны и правила относительно праздников, действующие в ФЦИ-клубах. Половина дня, приходящаяся на день перед праздником, не может быть заявлена датой проведения испытаний.

Надзор за правильностью проведения испытаний

Надзор за проведением испытаний может проводить организация страны. Компетентный представитель организации страны может контролировать правильность проведения испытаний согласно Правилам.

Объединенный орган, который выдает разрешение на проведение данного мероприятия, также может осуществлять контроль.

Награждение, вручение призов

Награждение должно происходить отдельно по следующим дисциплинам:
ИПО 1–3, FH 1, FH 2, ИПО-FH, ВН/VT

При одинаковом количестве баллов решающим фактором является оценка в разделе С. Если и здесь количество баллов одинаково, решающей является оценка в разделе В. Если имеет место одинаковое количество баллов во всех разделах – участники занимают одно место (вне зависимости от ступени).

Собаки, которые участвуют повторно в испытаниях по ступени 1 и 2, в распределении мест не участвуют и занимают место в конце. В церемонии награждения принимают участие все участники. Официальным окончанием испытаний является закрытие церемонии награждения и выдача документов.

Требования к помощнику

а) Условия, необходимые для работы помощника в разделе «С»

1. Необходимо соблюдать указания судьи и требования Правил, касающиеся работы помощника.
2. Помощник в части «С» является ассистентом судьи в день проведения испытаний.
3. Для собственной безопасности, а также принимая во внимание возможность возникновения страховых случаев помощнику предписывается носить защитную одежду (защитные штаны, куртку, рукав, внутреннюю защиту и по возможности перчатки), как на тренировках, так и на соревнованиях.
4. Обувь помощника должна быть приспособленной к погодным условиям и покрытию, должна быть устойчива и не скользить.
5. Перед началом раздела «С» судья дает указания помощнику, который должен действовать в соответствии с этими указаниями.
6. На обысках и разоружении помощник должен работать по указанию судьи, как и предписано Правилами. Он должен дать возможность проводнику с собакой занять основную позицию перед началом заднего и бокового конвоев.
7. На испытаниях местных групп может работать один помощник. При участии в испытаниях по одной ступени более 6 собак должны работать два помощника. На межрегиональных мероприятиях, например отборочных соревнованиях, квалификациях, чемпионатах и так далее должны работать минимум два помощника. Помощник, проживающий совместно с участником испытаний, может работать на соревнованиях любого уровня.

б) Основные требования к действиям помощника на испытаниях

1. Общее

В рамках испытаний судья оценивается уровень дрессировки и, по возможности, качество представленных собак (например, наличие внутренней мотивации, способность держать давление и нагрузки, уверенность в себе и управляемость). Судья может объективно оценить только то, что видит и слышит на протяжении экзамена.

В качестве гарантии спортивного характера проведения испытаний (что есть по возможности одинаковые условия для всех участников), этот аспект подразумевает под собой то, что судье

испытаний будет показана помощниками в работе абсолютно четкая, не вызывающая сомнений картина.

Таким образом, порядок работы в разделе «С» не может находиться на усмотрении помощника. Более того, он обязан соблюдать целый ряд условий.

Судья оценивает в отдельных упражнениях раздела «С» важнейшие критерии, такие как способность, держать давление, уверенность в себе, внутреннюю мотивацию и управляемость. Также оценивается и качество хваток представленных собак. Вследствие этого помощник должен всегда дать собаке шанс сделать хорошую хватку, на тех элементах, где хватка оценивается. Там, где оценивается способность держать давление, от помощника требуется определенное воздействие на собаку. Особое внимание следует обращать на одинаковую для всех участников работу помощника, которая позволяет оценить собаку.

2. Удержание и облаивание

Невидимый для проводника и собаки помощник стоит без движения и угрожающего положения корпуса, слегка прикрываясь рукавом, в указанном укрытии. Рукав служит для защиты корпуса. Помощник должен держать собаку в поле зрения во время исполнения упражнения "удержание и облаивание", дополнительные воздействия или помощь любого рода не допускаются. Стек держится сбоку опущенным вниз.

Положение рукава



3. Предотвращение попытки бегства помощника

После окончания упражнения "удержание и облаивание", по требованию проводника помощник выходит из укрытия нормальным шагом и занимает позицию в указанном судьей месте (разметка позиции для побега). Позиция помощника должна быть такой, чтобы проводник имел возможность

уложить свою собаку в указанном судьей месте со стороны рукава помощника на расстоянии 5 шагов. Направление побега должно быть известно проводнику.

По указанию судьи помощник предпринимает попытку к бегству, двигаясь бегом и прямо, обращая внимание на то, чтобы бег не был бесконтрольным. Рукав чрезмерно двигаться не должен: собака должна иметь оптимальную возможность сделать хватку. Во время своего побега помощник ни в коем случае не должен поворачиваться лицом к собаке, однако должен держать ее в поле зрения. Нельзя убирать рукав от собаки. Когда собака сделала хватку, помощник должен дальше бежать прямо, прекратив двигать рукавом и прижав его плотно к телу.

Дистанцию для побега определяет судья. По указанию судьи помощник должен прекратить попытку к бегству. Судья имеет оптимальную возможность для оценки собаки, когда побег выполнен помощником достаточно динамично.

Не допускается помощь собаке со стороны помощника, такая как чрезмерное позиционирование рукава перед начальной хваткой, крики или удары стеком по защитным штанам перед началом или во время побега, пассивное удержание рукава после хватки, снижение скорости побега, самостоятельное прекращение движения и так далее.

Остановка помощника (смотри пункт 8, действует для всех упражнений)

4. Отражение нападения из фазы охраны

После фазы охраны помощник по указанию судьи предпринимает нападение на собаку. При этом задействуется стек, которым совершаются угрожающие движения поверх рукава без нанесения ударов собаке. В тот же момент, без дополнительного движения рукава, собака должна атаковать помощника фронтально и противостоять ему. Рукав должен находиться плотно у корпуса. Когда собака сделала хватку, помощник располагает ее из движения сбоку от себя и начинает, двигаясь по прямой, оказывать на собаку давление. Повороты в начальной фазе не разрешаются. Помощник должен теснить всех собак в одном и том же направлении. Судья должен расположиться таким образом, чтобы у него была возможность оценить поведение собак при атаке, в фазе давления, хватку собаки, отпуск и фазу охраны. Теснение собаки в направлении проводника не допускается.

Тестирование нагрузки под давлением осуществляется мягким стеком в области холки и по плечам собаки. Тестирование должно проходить с одинаковой интенсивностью для всех собак. Первый тест производится через 4-5 шага, второй – через следующие 4-5 шагов в фазе давления. После второй части теста должно быть показано дальнейшее теснение без тестирования.

Длительность фазы давления определяет судья. Помощник прекращает давить на собаку по указанию судьи. Если атака выполнена помощником с соответствующей динамикой, судья будет иметь оптимальную возможность для оценки. Любая помощь со стороны помощника, как позиционирование рукава перед начальной хваткой, крики или удары стеком по защитным штанам перед началом атаки или во время ее, пассивное удержание рукава после начальной хватки в фазе

давления, неравномерность давления и тестирования стеклом, самостоятельная остановка при демонстрации собакой слабости не допускается.

Остановка помощника (смотри пункт 8, действует для всех упражнений)

5. Задний конвой (ступени 2 + 3)

По требованию проводника помощник начинает выполнять задний конвой на дистанцию около 30 шагов. Схему конвоирования определяет судья. Во время заднего конвоя помощнику не разрешается совершать никаких движений назад. Рукав и стек должны быть расположены таким образом, чтобы они не служили дополнительным раздражителем для собаки. Особенно стек помощник должен нести скрыто. Помощник должен двигаться в одном и том же темпе для всех собак.

6. Нападение на собаку из заднего конвоя (ступени 2 + 3)

Нападение на собаку из заднего конвоя происходит из движения по указанию судьи. Нападение производится помощником путем резкого разворота направо или налево и набегания на собаку. При этом помощник совершает угрожающие движения стеклом поверх рукава. Помощник должен принять собаку не останавливаясь, эластично держа рукав. При принятии поворот корпуса должен быть таким, чтобы принять собаку в прыжке. Необходимо избегать дополнительные движения рукава.

Когда собака укусила, помощник из движения располагает ее сбоку от себя и начинает двигаться по прямой, оказывая на собаку давление. Помощник должен теснить всех собак в одном и том же направлении. Судья должен расположиться таким образом, чтобы у него была возможность оценить поведение собак при атаке, в фазе давления, хватку собаки, отпуск и фазу охраны. Теснение собаки в направлении проводника не допускается.

Длительность фазы давления определяет судьей. Помощник прекращает давление на собаку по указанию судьи. Если атака выполнена помощником с соответствующей динамикой, судья будет иметь оптимальную возможность для оценки. Любая помощь со стороны помощника, как позиционирование рукава перед начальной хваткой, крики или удары стеклом по защитным штанам перед началом атаки или во время ее, пассивное удержание рукава после начальной хватки в фазе давления, неравномерность давления и тестирования стеклом, самостоятельная остановка при демонстрации собакой слабости не допускается.

Остановка помощника (смотри пункт 8, действует для всех упражнений)

7. Нападение на собаку из движения

По указанию судьи помощник выходит из указанного ему укрытия и пересекает поле бегом до средней линии и, не прерывая бега, нападает на проводника и собаку фронтально, сопровождая нападение угрожающими криками и движениями стека.

Помощник должен принять собаку не останавливаясь, эластично держа рукав. При принятии поворот корпуса должен быть таким, чтобы принять собаку в прыжке. Собаку ни в коем случае нельзя раскручивать.

Когда собака укусила, помощник из движения располагает ее сбоку от себя и начинает двигаться по прямой, оказывая на собаку давление. При этом надо стараться не переворачивать собаку.

Помощник должен теснить всех собак в одном и том же направлении. Судья должен расположиться таким образом, чтобы у него была возможность оценить поведение собак при атаке, в фазе давления, хватку собаки, отпуск и фазу охраны. Теснение собаки в направлении проводника не допускается.

Длительность фазы давления определяет судьей. Помощник прекращает давление на собаку по указанию судьи. Если атака выполнена помощником с соответствующей динамикой, судья будет иметь оптимальную возможность для оценки. Любая помощь со стороны помощника, как позиционирование рукава перед начальной хваткой, крики или удары стеком по защитным штанам перед началом атаки или во время ее, пассивное удержание рукава после начальной хватки в фазе давления, неравномерность давления и тестирования стеком, самостоятельная остановка при демонстрации собакой слабости не допускается.

Остановка помощника (смотри пункт 8, действует для всех упражнений)

8. Остановка помощника (действительно для всех упражнений)

Остановка помощника во всех упражнениях должна быть произведена таким образом, чтобы судья мог наблюдать за хваткой собаки, отпуском и фазой охраны (собака не должна находиться спиной к судье, помощник должен поддерживать контакт глазами с судьей). После окончания всех упражнений, противостояние помощника собаке должно быть уменьшено, движение прекращено, без того, чтобы четко фиксировать рукав. Рукав не должен быть высоко поднят, а рука не должна быть слишком согнута в локте, рукав должен оставаться в той позиции, в которой он был на протяжении всего упражнения. Стек должен быть невидимым для собаки, прижатым к телу и опущенным вниз. Никакая помощь со стороны помощника для того, чтобы собака отпустила, не допускается. После отпуска помощник должен продолжать поддерживать контакт глазами с собакой, дополнительные раздражители и помощь любого рода не допускаются. Если собака кружит вокруг помощника во время удержания, он может медленно, не делая движений назад, поворачиваться вместе собакой, для того, чтобы держать ее в поле зрения.

9. Проявления неуверенности и отказ собаки работать

Помощник должен продолжать теснить собаку, которая в защитном упражнении не делает хватку, или ослабляет хватку в фазе давления и отпускает рукав, вплоть до указания судьи на прекращение упражнения. В таких ситуациях Помощник не должен ни в коем случае оказывать помощь собаке или самостоятельно прекращать упражнение. Помощник не имеет права собаками, которые не отпускают, помогать путем определенного положения корпуса или стека. Собаки, которые

показывают тенденцию к уходу от помощника в фазах охраны, не должны удерживаться помощником с помощью различных раздражителей. Помощник должен вести себя во всех упражнениях и их элементах либо активно, либо нейтрально, согласно Правилам. Помощник должен избегать совершения защитных действий в случаях, когда собака насккивает или кусает в фазе охраны.

Дисциплинарное право

Руководитель испытаний несет ответственность за порядок и безопасность на всей территории проведения мероприятия.

Судья имеет право при несоблюдении порядка или безопасности прервать мероприятие или закончить его. Нарушение проводником правил внутреннего распорядка, нарушение Положения, закона защиты животных или общепринятых норм поведения ведет к окончанию мероприятия. Решение судьи является окончательным и обжалованию не подлежит. Любая критика оценки может повлечь за собой указание покинуть место проведения мероприятия, а также дисциплинарные меры. В обоснованных случаях, не связанных с поставленной оценкой, но с нарушением судьей правил, возможна подача жалобы. Такая жалоба подается в письменной форме в соответствующую организацию или союз.

Жалоба должна быть передана только через руководителя мероприятия и должна быть подписана подающим жалобу, первым председателем союза и одним свидетелем. Жалоба должна быть подана в течение 8-ми дней после мероприятия. Принятие жалобы не ведет за собой пересмотра оценки судьи.

Видеозаписи не рассматриваются в качестве доказательств.

TSB оценка в разделе «С» (действительна для всех ступеней)

TSB оценка должна характеризовать сущность характера собаки для целей разведения. TSB оценка не имеет влияния на конечный результат испытаний, а также на занятие места в таблице результатов. Чтобы получить оценку TSB, собака должна завершить как минимум одно защитное упражнение.

Оценками "выражено" (a), "имеется в наличии" (vh), и "недостаточно" (ng) оцениваются следующие критерии:

Наличие внутренней мотивации (T), уверенность в себе (S) и способность держать давление (B).

TSB "**выражено**" (a) получает собака:

При большом желании работать, четкой мотивации, целеустремленном выполнении упражнений, уверенности в себе, безупречной внимательности, ярко выраженной способности держать давление

TSB "**имеется в наличии**"(vh) получает собака:

При недостатках в желании работать, мотивации, уверенности в себе, внимательности и способности держать давление.

TSB "**недостаточно**" (ng) получает собака:

При отсутствии желания работать, недостаточной мотивации, отсутствующей уверенности в себе и отсутствии способности держать давление.

Особые условия

Организация страны-члена ФЦИ разрешается дополнять общие условия и положения Правил, такие как условия допуска к испытаниям, ветеринарные требования, требования, касающиеся защиты животных и санитарии, а также приводить их в соответствие с законами своей страны. Команды могут даваться на родном языке.

Чемпионат мира

Здесь действуют обязательные условия, описанные в сборнике для проведения различных чемпионатов мира в системе ФЦИ. Выдача сборников и внесение изменений лежит на Комиссии по пользовательскому собаководству ФЦИ.

Проверка на непринужденность

Непринужденность поведения собаки оценивается на протяжении всего времени проведения испытаний, включая церемонию награждения. Если на мероприятии собака показывает недостатки в поведении, проверку она не проходит, даже если перед этим успешно прошла один или два раздела. В таких случаях собака снимается с испытаний, в рабочей книжке делается запись о дисквалификации.

1. Основные положения

- а) проверка на непринужденность проводится **перед началом испытаний**;
- б) проверка проводится в нейтральном месте. Оно должно быть выбрано таким образом, чтобы не быть непосредственно связанным с полями для следовой и площадкой, где проводятся послушание и защита;
- в) все собаки представляются к проверке по отдельности;
- г) время проверки выбирается таким образом, чтобы собака после нее не должна была сразу же ставиться на след или начинать работу в других разделах;
- д) собаки должны быть на поводке (короткий поводок, без следовой шлейки). Поводок должен быть свободным, команды собаке давать не разрешается;

Следует учитывать следующие правила:

Проведение проверки не должно производиться по определенной схеме. Каждый судья решает самостоятельно, как проводить проверку, хотя экстремальных отличий в проведении между судьями быть не должно.

Чем меньше вокруг проверки создается лишней суеты, и чем свободней себя чувствует судья, тем лучше пройдет проверка.

Проверка должна производиться при нормальных условиях, при этом нельзя специально провоцировать тестируемую собаку, поскольку в таких случаях соответствующая реакция является нормальным явлением. Особо следует следить за отсутствием сильных и необычных раздражителей. Проверка идентификации является обязательной частью проверки на непринужденность. Следить за поведением собаки необходимо не только во время проверки, но и на протяжении всего экзамена. Если судья обнаруживает недостатки в поведении собаки, он может ее перепроверить (например, на выстрелах). Повтор в этом случае разрешается. Судье запрещается трогать собаку.

2. Проведение проверки идентификации

Проверка идентификации является обязательной частью проверки на непринужденность. Она может происходить путем проверки клейма или микрочипа собаки. Собаки без родословной и клейма должны иметь микрочип в обязательном порядке. Судья заносит в документы подтверждение о проведении проверки.

Если клеймо плохо различимо, необходимо занести все знаки и цифры, которые удалось установить. Клеймо должно соответствовать тому, которое занесено в родословную собаки. Если клеймо не удастся прочитать целиком, об этом должна быть сделана отметка в документах.

Если микрочип не может быть прочитан имеющимся в распоряжении устройством, то об этом должна быть сделана отметка в документах. Собака может принять участие в мероприятии, если имеется достоверная информация (например, соответствующая отметка в дипломе или ветпаспорте), что собака в надлежащем внутри страны порядке была чипирована.

Проводник, который чипировал свою собаку за границей или купил чипированную за границей собаку, должен обеспечить наличие считывающего устройства, если это необходимо.

Собаки, идентифицировать которых не представляется возможным, не могут принять участие в испытаниях.

3. Результат проверки на непринужденность

Собака производит хорошее впечатление = проверка пройдена

- Собака уверена в себе
- Собака спокойна, уверена и внимательна
- Собака жизнерадостна и внимательна
- Собака независима и незлобна

Пограничные случаи = особенно внимательное наблюдение за собакой на испытаниях

- Собака нервничает, но не агрессивна, на испытаниях, тем не менее, ведет себя непринужденно
- Собака перевозбуждена, на испытаниях становится спокойнее

Собаки, которые не допускаются к испытаниям:

- Неуверенные, пугливые, избегающие человека собаки
- Нервные, агрессивные, кусающиеся от страха собаки
- Агрессивные, злобные, кусающиеся собаки

4. Записи

Если собака не проходит проверку на непринужденность, в рабочую книжку делается следующая запись: "Дисквалификация вследствие отрицательного результата проверки на непринужденность". Все полученные до этого момента баллы аннулируются.

Баллы также не даются в том случае, если некоторые из них были уже оглашены.

5. Запреты

Если собака демонстрирует недостатки поведения и характера, она снимается с испытаний. Дальнейшие решения о последствиях принимают клубы-члены ФЦИ самостоятельно.

Собаки, показавшие реакцию на выстрел:

Сперва нужно определить, что собаки, показавшие агрессию на выстрел, не относятся к определению «собаки, показавшие реакцию на выстрел». Агрессивная реакция на выстрел относится к проверке на непринужденность.

Собаки, боящиеся выстрела, немедленно снимаются с испытаний без оглашения оценки.

Что понимается под боязнью выстрела? Например:

- Собака встает с выдержки, показывает страх и убегает
- То же самое, но подбегает к проводнику
- Показывает панический страх и пытается убежать с поля или убегает
- Показывает панический страх и начинает вести себя неадекватно

При оценке нужно распознавать, встает ли собака с выдержки (и тому подобное) из-за ошибки в дрессировке, или это связано с выстрелами. В сомнительных случаях судья обязан, чтобы установить причину реакции на выстрел, потребовать от проводника взять собаку на поводок. На расстоянии примерно 15 шагов судьей еще раз производятся выстрелы, при этом собака должна стоять на провисшем поводке.

ВН с тестом проверки поведения и теоретический экзамен для содержателя собаки (ВН/VT)

Все экзамены и соревнования проводятся согласно спортивным принципам. Порядок проведения и оценивания будут описаны ниже. Требования обязательны для всех участников и все участники должны их выполнять одинаково. Испытания носят публичный характер. Место и время проведения мероприятия должно быть публично сообщено всем членам. Оно проводится только в том случае, если исполнительный клуб-член ФЦИ подтвердило сроки проведения. Все клубы должны соблюдать эти общие правила.

Общие определения

К сдаче допускаются все владельцы (держатели) собак, которые предоставят подтверждение об успешной сдаче теоретического экзамена на компетентность аналогичное правилам ФЦИ для владельцев собак или предоставят ведомственное удостоверение на компетентность. Участники, которые впервые сдают тест ВН и не предоставили соответствующее свидетельство о компетентности, в день испытания проверяются судьей на компетентность в письменной форме, прежде чем быть допущенными со своей собакой к практической части.

К экзамену допускаются собаки всех пород и размеров. Возрастной допуск к экзамену – 15 месяцев. Чтобы тест ВН состоялся, на испытания должны быть представлены, по меньшей мере, четыре собаки. Если тест ВН комбинируется с другими испытаниями, на старт также должны выйти, по меньшей мере, четыре участника (например, IPO, FH, ВН).

Допустимое количество участников в один проверочный день для одного судьи варьируется от 12 до 18 стартующих и руководствуется количеством проверяемых частей, которое не может превосходить количество 36. (Экзамен ВН со сдачей теоретического экзамена считается как три части, без теоретического экзамена – как две части).

Проверка на непринужденность

Перед допуском к экзамену заявленные собаки должны пройти проверку на непринужденность, при которой проходит проверка татуировки и/или чип-номера. Не идентифицированные собаки не допускаются к сдаче экзамена. Проверка на непринужденность оценивается и на протяжении всего экзамена. Собаки, не выдержавшие этой проверки, должны быть отстранены от дальнейшей сдачи экзамена.

Оценивание

Собаки, которые не набирают необходимых 70% пунктов в части А – «экзамен на тренировочной площадке» - , не идут на проверку части В – «поведение собаки в условиях города». По окончании экзамена судья объявляет результат не в виде баллов, а в виде «сдано» или «не сдано». Экзамен считается сданным, если в части А набрано 70% от общего количества возможных баллов и часть В судья оценивает как достаточно. Судье также разрешается, по просьбе организаторов, при награждении провести расстановку участников по местам.

Полученные титулы не могут использоваться для разведения, выставок или племенного экзамена для клуба-члена ФЦИ.

Повторная сдача экзамена в случае неудачной сдачи не ограничена никакими сроками. Любой результат экзамена, независимо успешный он или нет, заносится в судейскую ведомость.

Часть А. Испытания ВН на тренировочной площадке

Максимальное количество баллов – 60.

Высшее количество баллов	Отлично	Очень хорошо	Хорошо	Удовлетворительно	Недостаточно
60	58-60	54-57	48-53	42-47	0-41

Каждое отдельное упражнение начинается и заканчивается основным положением. Собака сидит с левой стороны прямо, спокойно и внимательно рядом с проводником, плечо собаки находится на уровне колена проводника. Занятие основного положения перед началом каждого упражнения разрешается только один раз. В основном положении проводник стоит в спортивной манере. Положение «ноги врозь» не разрешается.

Основное положение в конце предыдущего упражнения может быть основным положением в начале следующего упражнения. Помощь корпусом со стороны проводника не разрешается, это ведет к вычету баллов. Использование мотивационных предметов также не разрешается. Если проводник имеет какие-то физические ограничения и не может какую-то часть упражнений выполнить правильно, об этом он должен сообщить судье до начала экзамена. Если в случае физических ограничений проводник не может вести собаку с левой стороны, он должен выполнять аналогичные упражнения с собакой, идущей с правой стороны.

Судья дает указание к началу упражнения. Все остальное – повороты, остановки, изменение движение и т.д. – выполняется без указаний судьи. Тем не менее, проводнику разрешается спрашивать судью об этих указаниях.

Хвалить собаку разрешено по окончании каждого упражнения. Затем проводник может занять заново основное положение. Между похвалой и началом следующего упражнения должен пройти определенный промежуток времени (приблизительно 3 секунды). Между упражнениями собака должна находиться в положении «рядом».

постоянно находиться на уровне левого колена проводника. Собака не должна забегать вперед , отставать или уходить в сторону.

Остановка должна быть продемонстрирована согласно схеме, по меньшей мере, один раз из нормального шага после второго разворота.

Только в начале движения и смене его темпа разрешается произносить команду «на движение рядом». Если проводник остановился, собака должна быстро сесть без воздействия со стороны проводника. При этом проводник не должен менять своего положения и передвигаться в сторону севшей в стороне собаки. Поводок во время упражнения удерживается в левой руке проводника и должен провисать. В конце упражнения по указанию судьи проводник с собакой проходит через группу движущихся людей, состоящую как минимум из 4 человек.

Отставание, забегание вперед, отклонение в сторону собаки, а также нечеткое выполнение движений проводником и небольшие остановки при движении и при поворотах являются ошибочными.

Группа

Хожение в группе, участники которой находятся в движении, должно быть показано как на поводке, так и без. При этом проводник должен обойти одного человека слева и одного справа (в форме восьмерки) и как минимум один раз остановится непосредственно вблизи человека. Судья может потребовать повторного исполнения элемента. По указанию судьи проводник со своей собакой покидает группу и занимает заключительную основную позицию. Похвала собаки разрешается только после выхода из группы в заключительной основной позиции.

Разворот (180°)

Разворот выполняется проводником через левое плечо (разворот на месте на 180°). При этом возможны два варианта разворота:

- собака делает правый разворот, обходя вокруг проводника;
- собака делает разворот, как левый поворот, поворачиваясь на 180° на месте.

Внутри одного испытания возможен только один из указанных выше вариантов.

2. Движение без поводка (15 баллов)

Команда «на движение рядом»

По команде судьи у собаки в основном положении отстегивается поводок. Проводник вешает поводок через плечо или убирает в противоположный от собаки карман и сразу, с идущей рядом собакой, входит в группу людей, чтобы там как минимум один раз остановиться. После выхода из группы людей проводник делает короткую остановку и из основного положения начинает движение в соответствии с описанием упражнения 1.

3. Посадка из движения (10 баллов)

Команда «на усадку»

Из основного положения со следующей рядом по команде «на движение рядом» без поводка собакой проводник идет вперед. Пройдя 10-15 шагов, проводник занимает основную позицию, дает команду «на усадку» и отходит на расстояние 15 шагов. Затем он разворачивается к своей собаке. По указанию судьи проводник возвращается к собаке и занимает с ее правой стороны основное положение. Если собака изменяет положение, т.е. остается стоять или ложится, то она штрафуются до 5 баллов.

4. Укладка с подзывом (10 баллов)

Команды «на укладку», «на подход к проводнику», «на движение рядом»

Из основного положения со следующей рядом по команде «на движение рядом» без поводка собакой проводник идет вперед. Пройдя как минимум 10-15 шагов, проводник занимает основную позицию, дает команду собаке «на укладку» и отходит на расстояние 30 шагов. Затем он разворачивается к своей собаке и остается спокойно стоять.

По указанию судьи проводник подзывает собаку. Радостно и быстро собака должна подбежать к проводнику и сесть прямо и плотно перед ним. Затем по команде «на занятие основной позиции» собака должна сесть рядом с проводником.

Если собака по команде «на укладку» остается стоять или садиться, но безупречно подходит, то она может быть оштрафована до 5 баллов.

5. Укладка собаки при отвлечении (10 баллов)

Команды «на движение рядом», «на укладку», «на усадку»

Перед началом выполнения упражнения 1 другой собакой проводник, в указанном судьей месте, из основного положения укладывает свою собаку без поводка и без предметов, обозначающих место. Оставаясь в поле зрения собаки, проводник отходит на 30 шагов, не оглядываясь, и остается стоять, не двигаясь, спиной к собаке. Во время упражнения собака должна оставаться лежать спокойно, без воздействий на нее проводника, пока другая собака выполняет упражнения 1 - 4. Затем по указанию судьи проводник подходит к собаке и становится с правой стороны от собаки. Примерно через 3 сек и по указанию судьи, собаке подается команда «на усадку». Собака должна быстро и корректно занять основную позицию.

Неспокойное поведение проводника, а также другая скрытая помощь, беспокойное поведение собаки во время укладки, преждевременное поднятие с места при подходе проводника ведут к снижению оценки. Если собака остается сидеть или стоять, но не покидает места, ставится неполная оценка.

Если собака удаляется с места укладки больше, чем на 3 метра до полного окончания упражнения 2, упражнение оценивается на 0 баллов. Если собака покидает место укладки после окончания другой собакой упражнения 2, она получает неполную оценку. Если собака двигается навстречу проводнику, когда он идет ее забирать, снимается до 3 баллов.

Часть В. Поведение собаки в городских условиях

Общие положения

Все следующие упражнения проводятся вне тренировочной площадки, а в каком-нибудь подходящем месте в черте города. Судья вместе с руководителем испытаний решают, где и как будут проводиться данные испытания (улицы, дороги или площади). Общественный транспорт не может быть задействован в рамках данного испытания.

Выполнение этой части испытания ввиду своей специфики занимает достаточно много времени. Требования судьи не должны носить поверхностный характер из-за большого количества собак. Баллы за отдельные упражнения не выставляются. Определяющим является общее впечатление судьи от поведения собаки в условиях города.

Описанные ниже упражнения являются рекомендациями и могут варьироваться судьей в зависимости от действительных условий. Судья имеет право потребовать повторения упражнения или выполнить его в другом варианте, если у него возникли сомнения при оценке собаки.

Прохождение испытаний

1. Встреча с группой людей

По указанию судьи проводник идет с собакой на поводке по тротуару на указанном судьей участке улицы. Судья движется за ним на некотором расстоянии. Собака должна послушно следовать на уровне левого колена проводника на свободно провисшем поводке. Собака не должна обращать особого внимания на прохожих и на движение транспорта. Во время движения проводника с собакой их должен обогнать бегущий прохожий (контрольное лицо). Собака должна оставаться нейтральной.

Проводник и собака идут дальше в группу людей, состоящей, по меньшей мере, из 6 человек, один из которых приветствует проводника рукопожатием и разговаривает с ним. По указанию проводника собака должна сесть или лечь и оставаться спокойной во время этого короткого разговора

2. Встреча с велосипедистом

Взятая на поводок собака идет вдоль дороги с проводником и обгоняется сзади велосипедистом, который дает при этом звуковой сигнал. На большом расстоянии велосипедист поворачивает и идет навстречу проводнику и собаке. При этом подается еще один звуковой сигнал. Велосипедист должен обгонять проводника с собакой со стороны собаки. Собака должна оставаться непринужденной.

3. Встреча с транспортом

С взятой на поводок собакой проводник проходит мимо нескольких машин. При этом одна машина заводится, а у другой – закрывается дверь. Во время того, как проводник с собакой идут дальше, рядом с ними останавливается машина, открывается окно и человек, сидящий в машине, что-то спрашивает у проводника. По указанию проводника собака садится или ложится. Собака должна оставаться нейтральной по отношению к машинам и уличному шуму.

4. Встреча с бегущими людьми или человеком на роликах

С взятой на поводок собакой проводник идет по спокойной дороге. Как минимум два бегуна обгоняют его, не снижая темпа. Когда бегуны удалились, они снова затем пробегают мимо собаки и проводника, не снижая скорости. Собака не обязана идти корректно у ноги проводника, но она не должна приставать к обгоняющим или двигающимся навстречу людям. Разрешается, чтобы проводник во время встречи, посадил или положил собаку.

Вместо двух бегунов собаку с проводником могут также обогнать и ехать навстречу два человека на роликах.

5. Встреча с другими собаками

При встрече с другими собаками, идущими навстречу или мимо, собака должна относиться нейтрально. Проводник может повторить команду «на движение рядом» или посадить или уложить собаку.

6. Поведение собаки в общественном месте, оставленной одной на привязи, поведение по отношению к животным

По указанию судьи проводник идет с собакой на поводке по тротуару по умеренно оживленной улице. Через некоторое время по команде судьи проводник останавливается и привязывает поводок собаки к забору или какому-либо креплению и уходит на короткое время из поля зрения собаки, например, в магазин, подъезд или т.п. Собака может стоять, лежать или сидеть.

Во время отсутствия проводника мимо привязанной собаки в 5 шагах от нее должен пройти человек с собакой на поводке. Оставленная одна собака должна вести себя спокойно и не проявлять агрессивность к проводимой мимо собаке (бросания, сильный лай). По указанию судьи проводник забирает собаку.

Примечание.

Судья вправе решить, проводят ли он отдельные упражнения с каждой собакой в соответственно предусмотренных местах или проводит он со всеми экзаменующимися только несколько упражнений и посещает тогда следующее проверочное место и поступает там так же.

Испытания для пользовательских собак А степени 1 –3 (APr 1-3)

Максимальное количество баллов - 200

Испытания для пользовательских собак А 1-3 состоят только из разделов В и С основного Положения по ИПО 1-3. Следовая работа при этом испытании не проводится.

Рабочий титул для использования для выставок, разведения и керунга не присуждается.

Максимальное количество баллов	Отлично	Очень хорошо	Хорошо	Удовлетворительно	Недостаточно
200	191-200	180-190	160-179	140-159	0-139

Испытания по следу FPr 1-3

Максимальное количество баллов - 100

Испытания по следу ступеней 1-3 состоят только из следового раздела А ступеней 1-3 полного ИПО. Эти испытания могут проводиться как дополнение к группе участников, если, по меньшей мере, стартуют четыре участника в разделах ВН-VT/IPO или FH. Проводник свободен в своем выборе, в какой ступени его собака будет выступать.

Рабочий титул для использования для выставок, разведения и керунга не присуждается.

Максимальное количество баллов	Отлично	Очень хорошо	Хорошо	Удовлетворительно	Недостаточно
100	96-100	90-95	80-89	70-79	0-69

Испытания по следу не должны обязательно проводиться по порядку от 1 ступени к 3.

Испытания по послушанию UPr 1-3

Максимальное количество баллов - 100

Испытания по послушанию ступеней 1-3 состоят только из раздела В ступеней 1-3 полного ИПО. Эти испытания могут проводиться как дополнение к группе участников, если, по меньшей мере, стартуют четыре участника в разделах ВН-VT /IPO или FH. Проводник свободен в своем выборе, в какой ступени его собака будет выступать.

Рабочий титул для использования для выставок, разведения и керунга не присуждается.

Максимальное количество баллов	Отлично	Очень хорошо	Хорошо	Удовлетворительно	Недостаточно
100	96-100	90-95	80-89	70-79	0-69

Испытания по послушанию не должны обязательно проводиться по порядку от 1 ступени к 3.

Испытания по защите SPr 1-3

Максимальное количество баллов - 100

Испытания по защите ступеней 1-3 состоят только из раздела С ступеней 1-3 полного ИПО. Эти испытания могут проводиться как дополнение к группе участников, если по меньшей мере стартуют четыре участника в разделах ВН-VT /IPO или FH. Проводник свободен в своем выборе, в какой ступени его собака будет выступать.

Рабочий титул для использования для выставок, разведения и керунга не присуждается.

Максимальное количество баллов	Отлично	Очень хорошо	Хорошо	Удовлетворительно	Недостаточно
100	96-100	90-95	80-89	70-79	0-69

Испытания по защите не должны обязательно проводиться по порядку от 1 ступени к 3.

Замечание: соревнования только по разделу С не допускаются.

IPO ZTP (Испытание на допуск к племенному к разведению)

Максимальное количество баллов - 300

Испытания для пользовательских собак IPO ZTP делится на:

Раздел А	100 баллов
Раздел В	100 баллов
Раздел С	100 баллов
Всего:	300 баллов

Допуск к испытаниям

На день испытаний собака должна достигнуть предписанного Положением возраста. Никакие исключения не допускаются. Условием к старту является успешно сданный тест ВН/VT по национальным правилам организации страны.

ИРО ЗТР раздел А

Собственный след, 300 шагов, 3 прямых, 2 угла (около 90 °), 2 принадлежащих проводнику предмета, давность минимум 20 минут, время проработки следа 15 минут.

Удержание следа	79 баллов
Предметы (11+10)	21 балл
Всего	100 баллов

Если собака не нашла ни одного предмета, оценка не может быть выше «удовлетворительно»

Общие положения:

Судья или ответственный за следовую работу определяют схемы прокладываемых следов согласно условиям имеющихся в наличии полей. Следы должны быть проложены по разному. Не должно быть такого, чтобы на каждом следу были одинаково проложены углы, а предметы лежали через одинаковое количество шагов или на одинаковом месте. Точка старта должна быть хорошо видна и отмечена табличкой, которая должна быть воткнута в землю слева от точки старта.

Последовательность старта участников определяется после прокладки следа в присутствии судьи.

Перед началом прокладки, проводник (он же в данном случае и прокладчик следа) должен предъявить предметы судье или ответственному за след. Могут быть использованы только предметы с собственным запахом проводника, которые он имел при себе не менее 30 минут. Проводник (=прокладчик) некоторое время задерживается на точке старта и затем нормальным шагом начинает прокладывать след в указанном направлении. Углы прокладываются нормальным шагом. Первый предмет кладется минимум через 100 шагов от начала следа, но не в пределах 20 шагов до и 20 шагов после угла, на первой или второй прямой, второй предмет кладется в конце следа. Предметы должны быть положены на след из движения. После укладки последнего предмета, прокладчик должен пройти еще несколько шагов в том же направлении.

В пределах одного следа должны использоваться разные предметы (материал: например, кожа, текстиль, дерево).

Предметы должны иметь длину примерно 10 см, ширину 2-3 см и толщину 0.5-1 см. Предметы не должны своим цветом визуально существенно отличаться от следовой поверхности. Во время прокладки следа собака должна находиться вне поля видимости.

Во время работы собаки судья и сопровождающие лица не должны препятствовать команде проводник-собака искать в той зоне, где они имеют на это право.

а) Команда на «поиск»

Команда на „поиск“ может даваться в начале следа и при посыле на поиск после первого предмета.

б) Выполнение: проводник готовит свою собаку к проработке следа. Собака может прорабатывать свободно или на 10-метровом поводке. 10-метровый поводок может быть пристегнут сверху, сбоку или проведен между передними и/или задними лапами собаки. Поводок может быть пристегнут к цепочке, не за удавочное кольцо или к кольцу следовой шлейки (разрешаются нагрудные шлейки и шлейки Бётгера, без дополнительного ремня).

После вызова проводник сдает рапорт судье, приняв основную позицию, и сообщает, поднимает ли его собака предметы или обозначает их. Перед следом, во время постановки на след и во время его проработки, любое принуждение не разрешается.

По указанию судьи собаку медленно и спокойно подводят к точке старта и ставят на след.

В точке старта собака должна взять след интенсивно, спокойно и нижним чутьем. Собака должна следовать траектории следа нижним чутьем, интенсивно и в равномерном темпе.

Проводник следует за своей собакой на расстоянии 10 м, держась за конец поводка. При свободном поиске необходимо также соблюдать расстояние в 10 м. Поводок может провисать, если он не выпущен проводником из рук.

Углы должны быть проработаны собакой уверенно. После прохождения угла собака должна продолжать поиск в том же темпе.

Как только собака обнаружила предмет, она должна без какого-либо воздействия проводника поднять, или обозначить его. При поднятии предмета собака может оставаться стоять, сесть или подойти к стоящему проводнику. Продвижение вперед с предметом в зубах или поднятие предмета в положении лежа являются ошибочными.

Обозначать предмет собака может сидя, лежа или стоя (также меняя от предмета к предмету позицию обозначения). Как только собака обозначила или подняла предмет, проводник кладет поводок на землю и подходит к своей собаке. Подняв предмет вверх, он показывает, что нашла собака. Затем проводник поднимает снова поводок и продолжает со своей собакой прорабатывать след. После окончания следа найденные предметы предъявляются судье.

с) Оценка: Быстрая или медленная следовая работа не является критерием при оценивании, если след был проработан интенсивно, равномерно и уверенно и собака при этом показала позитивное поведение при поиске.

Проверка носом, без покидания следа, не является ошибочной. Петляние, опорожнение на следу, кружение на углах, длительное подбадривание, помощь поводком или голосом во время прохождения следа или на предметах, ошибочное поднятие или обозначение предметов, ложное обозначение несут за собой соответствующую потерю баллов.

Если проводник покидает след более чем на длину поводка, след прекращается. Если собака покидает траекторию следа и при этом удерживается проводником, следует указание судьи следовать за собакой. Если проводник не следует этому указанию, судья прекращает следовую работу.

Если через 15 минут после начала проработки следа собака не дошла до его конца, судья прекращает следовую работу. Работа, показанная до снятия, должна быть оценена.

Если собака показывает на одном следу разную работу на предметах (поднятие и обозначение) это следует считать ошибочным. Оцениваются только те предметы, которые соответствуют типу работы, заявленному проводником при рапорте.

Ложное обозначение включается в оценку за данную прямую.

За неподнятые или необозначенные предметы оценка не выставляется.

Распределение баллов за удержание следа на прямых должно соответствовать длине прямых и их сложности. За каждую прямую выставляются качественная оценка и баллы.

Если собака не ищет (длительное стояние на одном месте без попытки продолжить поиск), следовая работа может быть прекращена, даже если собака все еще находится на траектории следа.

IPO ZTP раздел B

Упражнение 1: Движение на поводке	25 баллов
Упражнение 2: Сидеть из движения	15 баллов
Упражнение 3: Укладка с подзывом	20 баллов
Упражнение 4: Апортировка на ровной поверхности	20 баллов
Упражнение 5 : Прыжок через барьер	10 баллов
Упражнение 6 : Укладка при отвлечении	10 баллов

Всего

100 баллов

Общие положения:

Судья дает указание на начало каждого упражнения. Все остальное, такое как повороты, остановки, смена темпа движения и так далее выполняются без указания судьи.

Команды определяются Правилами. Команды – это нормально выговариваемые, короткие, состоящие из одного слова приказы. Они могут даваться на любом языке, однако должны быть одинаковы для данного действия. Если собака после третьей команды не выполняет упражнение или его элемент, данное упражнение прекращается и остается без оценки.

При подзыве вместо команды “подхода к проводнику” может быть использована кличка собаки. Имя собаки в сочетании с любой командой считается дополнительной командой.

В основной позиции собака сидит плотно, прямо с левой стороны проводника так, чтобы плечо собаки находилось на уровне колена проводника. Каждое упражнение начинается и заканчивается основной позицией. Занимать основную позицию перед началом упражнения разрешается только один раз.

Короткая похвала разрешается только в конце каждого упражнения и только в заключительной основной позиции. После этого проводник может заново занять основную позицию. В любом случае между похвалой и началом нового упражнения должна быть выдержана четкая пауза (примерно 3 секунды).

Из основной позиции происходит так называемое развитие упражнения. Проводник должен показать развитие не менее 10, но не более 15 шагов, прежде чем будет дана команда к исполнению упражнения. Перед подачей следующей команды между такими элементами, как подход собаки и занятие основной позиции, а также при подходе проводника к сидящей, стоящей и лежащей собаке, должна быть выдержана четкая пауза (примерно 3 секунды). Подходить к собаке проводник может как спереди, так и сзади.

Движение рядом должно быть также продемонстрировано на всех переходах между упражнениями. Также при забираании апортировки со стойки собака должна находиться в положении рядом. Раскрепощение собаки и игра не разрешаются.

Разворот должен совершаться проводником налево. Собака может совершать разворот как сзади, так и спереди проводника, исполнение должно быть одинаковым на протяжении всего испытания.

После фронтальной усадки собака может занять основную позицию как обойдя проводника сзади, так и спереди.

Неподвижный барьер имеет высоту 80 см и ширину 150 см. Все участвующие собаки должны прыгать через одни и те же препятствия.

На апортировке разрешаются только деревянные апортировочные предметы весом 650 грамм. Предоставленные организаторами предметы должны использоваться всеми участниками. При всех апортировочных упражнениях не разрешается предварительно давать собаке подержать предмет в пасти.

Если проводник забыл выполнить какое-либо упражнение, то по требованию судьи, без снижения оценки, он должен выполнить пропущенное упражнение.

На занятие основной позиции разрешается использовать команду «на усадку».

1. Движение рядом на поводке - 25 баллов

а) Команда «на движение рядом»

б) Выполнение: проводник с собакой, находящейся на поводке, подходит к судье, сажает собаку и сдает судье рапорт. Из корректной основной позиции собака должна по команде «движение рядом» следовать за проводником с левой стороны внимательно, радостно и корректно так, чтобы плечо оставалось на уровне колена проводника.

В начале упражнения проводник проходит со своей собакой 50 шагов без остановки, после разворота и следующих 10-15 шагов проводник должен показать бег и замедленное движение (каждое не менее 10 шагов). Переход от бега к замедленному движению должен быть показан без промежуточного нормального шага. Различные типы движения должны четко различаться между собой по скорости.

Во время того, как проводник с собакой проходит первую прямую, должны быть произведены с интервалом в 5 секунд два выстрела (калибр 6 мм) на расстоянии минимум 15 шагов от собаки. Собака не должна показать реакции на выстрел. Далее нормальным шагом должны быть выполнены по меньшей мере два правых поворота, один левый поворот и два разворота, а также одна остановка после второго разворота.

Разворот должен быть выполнен проводником через левое плечо (поворот на месте на 180 градусов)(обращать внимание на схему прохождения). При этом возможно исполнение в двух вариантах:

- собака разворачивается направо за спиной проводника
- собака разворачивается на 180 градусов налево, оставаясь рядом с проводником.

В одном выступлении возможен показ только одного из вариантов.

Остановка должна быть показана по меньшей мере один раз из нормального шага соответственно схеме прохождения после второго разворота.

По указанию судьи проводник проходит через перемещающуюся группу людей, состоящую как минимум из четырех человек. При этом проводник с собакой должен как минимум один раз остановиться в группе. Затем проводник с собакой покидает группу, занимает заключительную основную позицию и снимает с собаки поводок.

с) Оценка: забегание вперед, отклонение в сторону, отставание, дополнительные команды, помощь корпусом, невнимательность и/или зажатость собаки влекут за собой снижение оценки.

2. Усадка из движения - 15 баллов

а) Команды «на движение рядом» и «на усадку»

б) Выполнение: из корректной основной позиции проводник со своей свободно следующей собакой начинает движение вперед. Через 10-15 шагов собака по команде «на усадку» должна немедленно сесть в направлении движения, без остановки, изменения темпа движения или оглядывания со стороны проводника. Еще через 15 шагов проводник останавливается и тут же разворачивается к своей собаке. По указанию судьи проводник возвращается к собаке и занимает позицию с ее правой стороны

с) Оценка: ошибки в развитии упражнения, медленная усадка, невнимательное и беспокойное поведение во время усадки влекут за собой снижение оценки. Если собака вместо «сидеть» остается стоять или ложится, снимается 10 баллов.

3. Укладка с подзывом - 20 баллов

а) Команды «на движение рядом», «на укладку», «на подход к проводнику» и «на занятие основной позиции»

б) Выполнение: из корректной основной позиции проводник со своей свободно следующей собакой начинает движение вперед. Через 10-15 шагов собака по команде «на укладку» должна немедленно лечь в направлении движения, без остановки, изменения темпа движения или оглядывания со стороны проводника. Еще через 30 шагов проводник останавливается и тут же разворачивается к своей собаке. По указанию судьи проводник подзывает свою собаку к себе командой «на подход к проводнику» или используя кличку собаки. Собака должна подбежать к проводнику радостно, быстро и по прямой и сесть перед ним плотно и ровно. По команде «на занятие основной позиции» собака должна быстро и корректно сесть с левой стороны от проводника с плечом на уровне колена.

с) Оценка: ошибки в развитии упражнения, медленная укладка, невнимательное и беспокойное поведение во время укладки, медленный подход или замедление при подходе к проводнику, стойка проводника «ноги на ширине плеч», ошибки при фронтальной усадке и занятии основной позиции влекут за собой снижение оценки. Если собака остается стоять или сидеть после команды проводника, снимается 13 баллов.

4. Апортировка на ровной поверхности - 20 баллов

а) Команды «на поднос предмета», «на отдачу предмета» и «на занятие основной позиции»

б) Выполнение: из корректной основной позиции проводник выбрасывает примерно на расстояние 10 шагов апортировочный предмет весом в 650 грамм. Команда «поднос предмета» может быть дана только, когда предмет спокойно лежит на земле. Собака, спокойно и свободно сидящая рядом с проводником, по команде должна быстро и по прямой подбежать к апортировочному предмету, немедленно его поднять и быстро принести проводнику. Собака должна сесть перед проводником плотно и ровно и спокойно удерживать предмет в пасти до тех пор, пока проводник после 3 сек. паузы не заберет у нее предмет по команде «на отдачу предмета».

После отдачи проводник должен спокойно держать предмет в опущенной руке с правой стороны. По команде «на занятие основной позиции» собака должна быстро и корректно сесть с левой стороны от проводника с плечом на уровне колена. На протяжении всего упражнения проводник не имеет права покидать свое место.

с) Оценка: ошибки в основной позиции, медленное движение к апортировке, ошибки при поднятии предмета, медленное движение к проводнику, падение предмета, игра или жевание, стойка проводника «ноги на ширине плеч», ошибки во фронтальной усадке и занятии основной позиции влекут за собой снижение оценки. Выброс апорта на короткое расстояние или помощь проводника без изменения положения также влекут за собой снижение оценки. Если проводник покидает свою позицию перед концом упражнения, оно оценивается на «недостаточно». Если собака не приносит предмет, за упражнение ставится 0 баллов.

5. Прыжок через барьер (80 см) - 10 баллов

а) Команды «на прыжок», «на подход к проводнику» и «на занятие основной позиции»

б) Выполнение: проводник с собакой занимает основную позицию минимум в 5 шагах перед барьером. Затем проводник идет на другую сторону барьера и встает на расстояние минимум 5

метров от него. По команде «на прыжок» собака должна показать свободный прыжок, и по команде «на подход к проводнику» сразу же сесть перед проводником плотно и корректно. По команде «на занятие основной позиции» собака должна быстро и ровно сесть с левой стороны от проводника с плечом на уровне колена. По окончании упражнения собака берется на поводок.

с) Оценка: ошибки в основной позиции, медленный, слабый прыжок, ошибки во фронтальной усадке и занятии основной позиции, помощь проводника влекут за собой снижение оценки. За касание барьера снимается до 2 балла, за опорный прыжок – до 4 баллов. Если собака не прыгает, упражнение оценивается в 0 баллов.

6 Укладка при отвлечении - 10 баллов

а) Команда на «на укладку» и «на усадку»

б) Выполнение: к началу выполнения раздела "В" другой собакой, проводник идет со своей собакой в указанное судьей место и в основной позиции снимает с нее поводок. Затем проводник укладывает свою собаку командой «на укладку», при этом около нее не должен оставаться поводок или любые другие предметы. Затем проводник, не оборачиваясь, отходит от собаки минимум на 20 шагов и остается в поле ее зрения, спокойно стоя к ней спиной.

Собака должна оставаться лежать спокойно без каких-либо воздействий проводника, пока другая собака демонстрирует упражнения с 1 по 5. По указанию судьи проводник подходит к своей собаке и занимает позицию справа от нее. По команде проводника «на усадку» собака должна быстро и корректно занять основную позицию. Затем собаке пристегивается поводок.

с) Оценка: беспокойное поведение проводника, а также другая скрытая помощь, беспокойное поведение собаки во время укладки, преждевременное поднятие с места при подходе проводника ведут к снижению оценки. Если собака остается сидеть или стоять, но не покидает места, ставится неполная оценка. Если собака удаляется с места укладки больше, чем на 3 метра до полного окончания упражнения 3, упражнение оценивается на 0 баллов.

ИРО ZTP раздел С

Упражнение 1: Удержание и облаивание	15 баллов
Упражнение 2: Подход к укрытию и нападение на проводника	10+30 баллов
Упражнение 3 : Нападение на проводника и его собаку	40 баллов
Упражнение 4: Конвоирование к судье	5 баллов

Всего **100 баллов**

1. Удержание и облаивание - 15 баллов

а) Команда «на поиск»

б) Выполнение: помощник, невидимый для собаки, находится в укрытии на расстоянии примерно в 20 шагах от проводника с собакой. По указанию судьи проводник снимает с собаки поводок и командой «на поиск» и/или указывающим жестом руки, посылает собаку на укрытие. Собака должна

активно и внимательно удерживать помощника и продолжительно его облаивать. Собака не должна напрыгивать на помощника или хватать его. По указанию судьи проводник сразу идет к собаке и удерживает ее за ошейник. После выхода помощника собака берется на поводок и у укрытия приводится в основную позицию.

с) Оценка: недостатки в продолжительности и требовательности облаивания, напористости удержания влекут за собой снижение оценки. При тиснении помощника, например тычками в рукав, напрыгивании и так далее снимается до 3 баллов, при сильных хватках – до 12 баллов. Если собака не остается около помощника, то упражнение оценивается не полной оценкой не выше оценки «недостаточно». Если собака не находит помощника, часть С прекращается.

Упражнение 2: Подход к укрытию и нападение на проводника – подход 10 баллов, нападение 30 баллов

а) Команда «на отражение нападения», «на отпуск» и «на движение рядом»

б) Выполнение: по указанию судьи проводник отходит от укрытия на расстояние 30 шагов до отмеченного места и в основной позиции снимает поводок. Поводок вешается через плечо или убирается в карман.

По указанию судьи проводник со свободно следующей собакой идет в сторону укрытия. Собака идет плотно у ноги. По указанию судьи, когда проводник находится приблизительно в 10 шагах от укрытия, помощник атакует с угрожающими звуками проводника с собакой. Собака должна без промедления уверенно и энергично отразить нападение, показав крепкую и полную хватку. Когда только собака сделала хватку, помощник теснит ее и производит два удара мягким стеком. Допускается воздействие стеком только в области холки и по плечам собаки. Кусать разрешено только в рукав.

Проводник не может самостоятельно покинуть свое место. При отражении нападения проводнику разрешается подбадривать собаку.

По указанию судьи помощник прекращает атаку и остается спокойно стоять. Собака должна отпустить рукав самостоятельно или по команде «на отпуск» и внимательно следить за помощником.

Если собака не отпускает по первой разрешенной команде, проводник получает указание судьи на дачу двух дополнительных команд «на отпуск». Если собака не отпускает по третьей команде (одной разрешенной и двум дополнительным), следует дисквалификация. Во время подачи команд «на отпуск» проводник должен стоять спокойно, никак не воздействуя на собаку.

По указанию судьи проводник нормальным шагом и в прямом направлении подходит к собаке и по команде «на занятие основной позиции» сажает ее в основную позицию.

с) Оценка: недостатки по важнейшим критериям снижают оценку. Критерии: быстрая и крепкая хватка, полная и спокойная хватка до момента отпуска, внимательная и плотная охрана после

отпуска. Если собака оставляет помощника во время фазы охраны, или проводник подает команду, чтобы собака осталась с помощником, упражнение оценивается как «недостаточно».

Если собака покидает проводника во время подхода к укрытию до нападения помощника, упражнение повторяется, но судья оценивает его на 0 баллов. Если собака покидает проводника и при второй попытке, следует дисквалификация и защитный раздел прекращается.

Упражнение 3 : Нападение на проводника и его собаку - 40 баллов

а) Команда «на отражение нападения», «на отпуск», «на занятие основной позиции» и «на движение рядом»

б) Выполнение: собака удерживается за ошейник, но не должна стимулироваться проводником. По указанию судьи помощник уходит нормальным шагом от проводника и собаки. Примерно через 40 шагов помощник поворачивается к проводнику и фронтально атакует проводника и его собаку с угрожающими звуками и движениями. По указанию судьи приблизительно на расстоянии 30 шагов проводник пускает собаку по команде «на отражение нападения». Собака должна отразить нападение без промедления энергичной и крепкой хваткой. Кусать при этом разрешается только в рукав. Проводник не может самостоятельно покинуть свое место. По указанию судьи помощник останавливается. После остановки помощника собака должна сразу отпустить рукав. Проводник может самостоятельно дать команду «на отпуск» в определенное для этого время.

Если собака не отпускает по первой разрешенной команде, проводник получает указание судьи на дачу двух дополнительных команд «на отпуск». Если собака не отпускает по третьей команде (одной разрешенной и двум дополнительным), следует дисквалификация. Во время подачи команд «на отпуск» проводник должен стоять спокойно, никак не воздействуя на собаку. После отпуска собака должна оставаться плотно около помощника и внимательно его охранять. По указанию судьи проводник нормальным шагом и в прямом направлении подходит к собаке и по команде «на занятие основной позиции» сажает ее в основную позицию. Затем собаке пристегивается поводок.

с) Оценка: недостатки по важнейшим критериям снижают оценку. Критерии: быстрая и крепкая хватка, полная и спокойная хватка до момента отпуска, внимательная и плотная охрана после отпуска. Если собака оставляет помощника во время фазы охраны, или проводник подает команду, чтобы собака осталась с помощником, упражнение оценивается как «недостаточно».

Упражнение 4: Конвоирование к судье - 5 баллов

а) Команда «на движение рядом»

б) Выполнение: Производится боковой конвой помощника к судье на дистанцию приблизительно 10 шагов. Разрешается команда «на движение рядом». Собака идет с правой стороны от помощника так, чтобы она находилась между помощником и проводником. Во время конвоирования помощника собака должна внимательно следить за ним. При этом собака не должна теснить помощника, напрыгивать на него или кусать. Перед судьей группа останавливается и проводник рапортует об окончании раздела С.

с) Оценка: недостатки по важнейшим критериям снижают оценку. Критерии: внимательное наблюдение за помощником, корректное движение рядом на провисшем поводке.

IPO-Vorstufe IPO-VO (предварительное ИПО)

Раздел А	100 баллов
Раздел В	100 баллов
Раздел С	100 баллов
Всего:	300 баллов

На день испытаний собака должна достигнуть предписанного Положением возраста. Никакие исключения не допускаются. Условием к старту является успешно сданный тест ВН/VT по национальным правилам организации страны. IPO-V предусматривает три части, таким образом, один судья в один день может отсудить максимально 12 участников IPO-V.

Общие положения

Эти подготовительные испытания к ИПО были разработаны комиссией ФЦИ по пользовательским собакам. Эти испытания используются как:

1. допуск для регистрации в классе пользовательских собак (в рабочем классе)
2. условие допуска к ИПО-1, при этом каждая организация страны сама решает, предписывает ли она это испытание, как обязательное на территории страны

IPO-V обсуждался и разрабатывался на немецком языке. В сомнительных случаях при переводе на другие языки немецкий вариант имеет приоритет.

Если ничего другого не предписано, то обязательны для исполнения «Общие положения» данных правил ИПО 2012.

Проверка на непринужденность

В начале каждого экзамена, перед сдачей первого раздела, судья должен провести проверку на непринужденность (тест на поведение). Смотрите раздел действующих правил «**Проверка на непринужденность**».

IPO-VO раздел А

Собственный след, приблизительно 200 шагов, 2 прямые, 1 угол (около 90 °), 1 принадлежащих проводнику предмет, без давности выдержки, время проработки следа 10 минут.

Начальная точка	10 баллов
Удержание следа (29+30)	59 баллов
Углы	10 баллов
Предмет	21 балл
Всего	100 баллов

Если собака не нашла ни одного предмета, упражнение оценивается не выше оценки «удовлетворительно».

Общие положения

Точка старта должна быть хорошо видна и отмечена табличкой, которая должна быть воткнута в землю слева от точки старта.

Перед началом прокладки, проводник (он же в данном случае и прокладчик следа) должен предъявить предметы судье или ответственному за след. Могут быть использованы только предметы с собственным запахом проводника, длиной приблизительно 15 см, шириной 3-5 см, и толщиной 1 см и не должны своим цветом существенно отличаться от следовой поверхности. Проводник (=прокладчик) некоторое время задерживается на точке старта и затем нормальным шагом начинает прокладывать след в указанном направлении. Углы также должны быть проложены без изменения шага (смотрите схему), предмет кладется в конце следа.

Во время работы собаки судья, прокладчик и сопровождающие лица не должны препятствовать команде проводник-собака искать в той зоне, где они имеют на это право.

а) Команда «на поиск»

б) Выполнение: проводник готовит свою собаку к проработке следа. Собака может прорабатывать свободно или на 10-метровом поводке. 10-метровый поводок может быть пристегнут сверху, сбоку или проведен между передними и/или задними лапами собаки. Поводок может быть пристегнут к цепочке, не за удавочное кольцо или к кольцу следовой шлейки (разрешаются нагрудные шлейки и шлейки Бётгера, без дополнительного ремня).

После вызова проводник сдает рапорт судье, приняв основную позицию и сообщает, поднимает ли его собака предметы или обозначает их. Перед следом, во время постановки на след и во время его проработки, любое принуждение не разрешается.

По указанию судьи собаку медленно и спокойно подводят к точке старта и ставят на след.

Допускается короткая усадка собаки перед стартовой точкой (приблизительно 2м).

В точке старта собака должна взять след интенсивно, спокойно и нижним чутьем. Собака должна следовать траектории следа нижним чутьем, интенсивно и в равномерном темпе.

Проводник следует за своей собакой на расстоянии 10м, держась за конец поводка. При свободном поиске необходимо также соблюдать расстояние в 10м. Поводок может провисать, если он не выпущен проводником из рук.

Углы должны быть проработаны собакой уверенно. После прохождения угла собака должна продолжать поиск в том же темпе.

Как только собака обнаружила предмет, она должна без какого-либо воздействия проводника поднять или обозначить его. При поднятии предмета собака может оставаться стоять, сесть или подойти к стоящему проводнику. Если собака подняла предмет и движется с ним к проводнику, проводник должен оставаться стоять на месте. Продвижение вперед с предметом в зубах или поднятие предмета в положении лежа являются ошибочными.

Обозначать предмет собака может сидя, лежа или стоя (также меняя от предмета к предмету позицию обозначения). Как только собака обозначила или подняла предмет, проводник кладет поводок на землю и подходит к своей собаке. Подняв предмет вверх, он показывает, что нашла собака.

с) Оценка: Быстрая или медленная следовая работа не является критерием при оценивании, если след был проработан интенсивно, равномерно и уверенно и собака при этом показала позитивное поведение при поиске.

Проверка носом, без покидания следа, не является ошибочной. Петляние, опорожнение на следу, кружение на углах, длительное подбадривание, помощь поводком или голосом во время прохождения следа или на предметах, ошибочное поднятие или обозначение предметов, ложное обозначение несут за собой соответствующую потерю баллов.

Если собака покидает след более чем на длину поводка, след прекращается. Если собака покидает траекторию следа и при этом удерживается проводником, следует указание судьи следовать за собакой. Если проводник не следует этому указанию, судья прекращает следовую работу. Если через 10 минут после начала проработки следа собака не дошла до его конца, судья прекращает следовую работу. Работа, показанная до снятия, должна быть оценена.

За каждую прямую выставляются качественная оценка и баллы.

Если собака не ищет (длительное стояние на одном месте без попытки продолжить поиск), следовая работа может быть прекращена, даже если собака все еще находится на траектории следа.

IPO-VO раздел B

Упражнение 1: Движение на поводке	30 баллов
Упражнение 2: Движение без поводка	20 баллов
Упражнение 3: Укладка с подзывом	15 баллов
Упражнение 4: Апортировка на ровной поверхности	10 баллов
Упражнение 5 : Прыжок через барьер (80см)	10 баллов
Упражнение 6: Укладка с отвлечением	15 баллов
Всего	100 баллов

Общие положения

Для основной позиции разрешается команда «на усадку».

Упражнение 1: Движение на поводке - 30 баллов

а) Команда «на движение рядом»

б) Выполнение: проводник с собакой, находящейся на поводке, подходит к судье, сажает собаку в основную позицию и сдает судье рапорт. Из корректной основной позиции собака должна по команде «движение рядом» следовать за проводником с левой стороны внимательно, радостно и корректно так, чтобы плечо оставалось на уровне колена проводника. Поводок не должен быть натянутым.

В начале упражнения проводник проходит со своей собакой 30 шагов без остановки, после разворота должны быть выполнены по меньшей мере один правый и один левый поворот. Во время того, как проводник с собакой проходит первую прямую, должны быть произведены с интервалом в 5 секунд два выстрела (калибр 6 мм) на расстоянии минимум 15 шагов от собаки. Собака не должна показать реакции на выстрел.

По указанию судьи проводник проходит через перемещающуюся группу людей, состоящую как минимум из четырех человек. В группе проводник с собакой должен один раз остановиться. Затем проводник с собакой покидает группу, занимает заключительную основную позицию и снимает с собаки поводок.

с) Оценка: забегание вперед, отклонение в сторону, отставание, дополнительные команды, помощь корпусом, невнимательность и/или зажатость собаки влекут за собой снижение оценки.

Упражнение 2: Движение без поводка - 20 баллов

а) Команда «на движение рядом»

б) Выполнение: Из корректной основной позиции собака должна по команде «движение рядом» следовать за проводником с левой стороны внимательно, радостно и корректно так, чтобы плечо оставалось на уровне колена проводника.

В начале упражнения проводник проходит со своей собакой 30 шагов без остановки, после разворота должны быть выполнены, по меньшей мере, один правый и один левый поворот. В конце упражнения проводник останавливается, занимает основную позицию и пристегивает собаке поводок.

с) Оценка: забегание вперед, отклонение в сторону, отставание, дополнительные команды, помощь корпусом, невнимательность и/или зажатость собаки влекут за собой снижение оценки.

Упражнение 3: Укладка с подзывом - 15 баллов

а) Команды «на движение рядом», «на укладку», «на подход к проводнику» и «на занятие основной позиции»

б) Выполнение: из корректной основной позиции проводник со своей свободно следующей собакой начинает движение вперед. Через 10-15 шагов собака по команде «на укладку» должна немедленно лечь, без остановки, изменения темпа движения или оглядывания со стороны проводника. Еще

через примерно 15 шагов проводник останавливается и тут же разворачивается к своей спокойно лежащей собаке. По указанию судьи проводник подзывает свою собаку к себе командой «на подход к проводнику» или используя кличку собаки. Собака должна подбежать к проводнику радостно, быстро и по прямой и сесть перед ним плотно и ровно. По команде «на занятие основной позиции» собака должна быстро и корректно сесть с левой стороны от проводника с плечом на уровне колена. Собаке пристегивается поводок.

с) Оценка: ошибки в развитии упражнения, медленная укладка, беспокойное поведение во время укладки, медленный подход, стойка проводника «ноги на ширине плеч», ошибки при фронтальной усадке и занятии основной позиции влекут за собой снижение оценки. Если собака остается стоять или сидеть после команды проводника, снимается 7 баллов.

Упражнение 4: Апортировка на ровной поверхности - 10 баллов

а) Команды «на поднос предмета», «на отдачу предмета» и «на занятие основной позиции»

б) Выполнение: В основной позиции с собаки снимается поводок. Проводник выбрасывает принадлежащий ему апортировочный предмет примерно на расстояние 5 шагов. Команда «поднос предмета» может быть дана только, когда предмет спокойно лежит на земле. Собака, спокойно и свободно сидящая рядом с проводником, по команде должна быстро и по прямой подбежать к апортировочному предмету, немедленно его поднять и быстро принести проводнику. Собака должна сесть перед проводником плотно и ровно и спокойно удерживать предмет в пасти до тех пор, пока проводник после 3 сек. паузы не заберет у нее предмет по команде «на отдачу предмета». По команде «на занятие основной позиции» собака должна быстро и корректно сесть с левой стороны от проводника с плечом на уровне колена. На протяжении всего упражнения проводник не имеет права покидать свое место. По окончании упражнения собака берется на поводок.

с) Оценка: ошибки в основной позиции, медленное движение к апортировке, ошибки при поднятии предмета, медленное движение к проводнику, падение предмета, игра или жевание, стойка проводника «ноги на ширине плеч», ошибки во фронтальной усадке и занятии основной позиции влекут за собой снижение оценки. Помощь проводника без изменения положения также влекут за собой снижение оценки. Если проводник покидает свою позицию перед концом упражнения, оно оценивается на «недостаточно». Если собака не приносит предмет, за упражнение ставится 0 баллов.

5. Прыжок через барьер (80 см) - 10 баллов

а) Команды «на прыжок», «на подход к проводнику», «на обратный прыжок» и «на занятие основной позиции»

б) Выполнение: проводник с собакой занимает основную позицию минимум в 5 шагах перед барьером и снимает с собаки поводок. Спокойно и свободно сидящая рядом со своим проводником собака должна по команде «на прыжок» показать свободный прыжок через барьер, и по команде «на подход к проводнику» и «на обратный прыжок» сразу сделать обратный свободный прыжок через барьер и сесть перед проводником плотно и корректно. По команде «на занятие основной позиции» собака должна быстро и ровно сесть с левой стороны от проводника с плечом на уровне

колена. При команде «на прыжок» проводник может сделать вместе с собакой два шага по направлению к барьеру. По окончании упражнения собака берется на поводок.

с) Оценка: ошибки в основной позиции, слабый прыжок, ошибки во фронтальной усадке и занятии основной позиции, помощь проводника влекут за собой снижение оценки. За касание барьера снимается за каждый прыжок до 1 балла, за опорный прыжок – до 2 баллов.

6 Укладка при отвлечении - 15 баллов

а) Команда на «на укладку» и «на усадку»

б) Выполнение: к началу выполнения раздела "В" другой собакой, проводник идет со своей собакой в указанное судьей место и в основной позиции снимает с нее поводок. Затем проводник укладывает свою собаку командой «на укладку», при этом около нее не должен оставаться поводок или любые другие предметы. Затем проводник, не оборачиваясь, отходит от собаки минимум на 20 шагов и остается в поле ее зрения, спокойно стоя к ней спиной.

Собака должна оставаться лежать спокойно без каких-либо воздействий проводника, пока другая собака демонстрирует упражнения с 1 по 3. По указанию судьи проводник подходит к своей собаке и занимает позицию справа от нее. По команде проводника «на усадку» собака должна быстро и корректно занять основную позицию. Затем собаке пристегивается поводок.

с) Оценка: беспокойное поведение проводника, а также другая скрытая помощь, беспокойное поведение собаки во время укладки, преждевременное поднятие с места при подходе проводника ведут к снижению оценки. Если собака остается сидеть или стоять, но не покидает места, ставится неполная оценка. Если собака удаляется с места укладки больше, чем на 3 метра до полного окончания упражнения 3, упражнение оценивается на 0 баллов.

IPO-VO раздел С

Упражнение 1: Удержание и облаивание	15 баллов
Упражнение 2: Предотвращение попытки бегства помощника	30 баллов
Упражнение 3: Нападение на проводника и собаку	50 баллов
Упражнение 4: Конвоирование к судье	5 баллов
Всего	100 баллов

Общие положения

Если ничего другого не предписано, то обязательны для исполнения «Общие положения» данных правил ИПО 2012.

Оценка TSB не производится. Помощник использует мягкий стек для давления на собаку, но удары не производит.

Команду «на отпуск» во всех защитных упражнениях разрешается использовать только один раз. Оценивание команды «на отпуск» смотрите в ниже приведенной таблице.

Замедленный отпуск	Первая дополнительная команда и немедленный отпуск	Первая дополнительная команда и замедленный отпуск	Вторая дополнительная команда и немедленный отпуск	Вторая дополнительная команда и замедленный отпуск	Собака не отпускает после двух дополнительных команд и последующих воздействий
0.5-3.0	3.0	3.5-6.0	6.0	6.5-9.0	дисквалификация

Упражнение 1: Удержание и облаивание - 15 баллов

а) Команда «на поиск»

б) Выполнение: помощник, невидимый для собаки, находится в укрытии на расстоянии примерно в 20 шагах от проводника с собакой. По указанию судьи проводник снимает с собаки поводок и командой «на поиск» и/или указывающим жестом руки, посылает собаку на укрытие. Собака должна активно и внимательно удерживать помощника и продолжительно его облаивать. Собака не должна напрыгивать на помощника или хватать его. По указанию судьи проводник сразу идет к собаке и удерживает ее за ошейник.

с) Оценка: недостатки в продолжительности и требовательности облаивания, напористости удержания влекут за собой снижение оценки. При тиснении помощника, например тычках в рукав, напрыгивании и так далее снимается до 3 баллов, при сильных хватках – до 12 баллов. Если собака не остается около помощника, то упражнение оценивается не полной оценкой не выше оценки «недостаточно». Если собака не находит помощника, часть С прекращается.

Упражнение 2: Предотвращение попытки бегства помощника - 30 баллов

а) Команда «на отпуск»

б) Выполнение: Пока проводник удерживает свою собаку за ошейник, помощник выходит из укрытия и предпринимает попытку к бегству. По указанию судьи проводник отпускает свою собаку. Собака должна самостоятельно предотвратить побег, сделав крепкую и энергичную хватку. При этом кусать она может только рукав помощника. По указанию судьи, помощник останавливается. После остановки помощника собака должна тут же отпустить рукав. Проводник может самостоятельно дать команду «на отпуск» в отмеренное для этого время.

Если собака не отпускает по первой разрешенной команде, проводник получает указание судьи на дачу двух дополнительных команд «на отпуск». Если собака не отпускает по третьей команде (одной разрешенной и двум дополнительными), следует дисквалификация. Во время подачи команд «на отпуск» проводник должен стоять спокойно, никак не воздействуя на собаку. После отпуска

собака должна оставаться около помощником, плотно и внимательно его охранять. По указанию судьи проводник идет к собаке и удерживает её за ошейник.

с) Оценка: недостатки по важнейшим критериям снижают оценку. Критерии: быстрая, энергичная реакция на побег и настигание помощника и крепкая хватка, действенное предотвращение побега, полная и спокойная хватка до момента отпуска, внимательная и плотная охрана.

Если собака не смогла предотвратить побег через 20 шагов путем хватки и удержания помощника, то раздел С прекращается.

Упражнение 3: Нападение на проводника и собаку - 50 баллов

а) Команда «на отражение нападения», «на отпуск», «на занятие основной позиции» и «на движение рядом»

б) Выполнение: собака удерживается за ошейник, но не должна при этом стимулироваться проводником. По указанию судьи помощник уходит нормальным шагом от проводника и собаки. Примерно через 20 шагов помощник поворачивается к проводнику и фронтально атакует с угрожающими звуками и резкими движениями проводника и его собаку. Проводник пускает собаку по команде «на отражение нападения». Собака должна отразить нападение без промедления энергичной и крепкой хваткой. Кусать при этом разрешается только в рукав. Проводник не может самостоятельно покинуть свое место. По указанию судьи помощник останавливается. После остановки помощника собака должна сразу отпустить рукав. Проводник может самостоятельно дать команду «на отпуск» в определенное для этого время.

Если собака не отпускает по первой разрешенной команде, проводник получает указание судьи на дачу двух дополнительных команд «на отпуск». Если собака не отпускает по третьей команде (одной разрешенной и двум дополнительным), следует дисквалификация. Во время подачи команд «на отпуск» проводник должен стоять спокойно, никак не воздействуя на собаку. После отпуска собака должна оставаться плотно около помощника и внимательно его охранять. По указанию судьи проводник нормальным шагом и в прямом направлении подходит к собаке и по команде «на занятие основной позиции» сажает ее в основную позицию. Затем собаке пристегивается поводок.

с) Оценка: недостатки по важнейшим критериям снижают оценку. Критерии: энергичная защита с крепкой хваткой, полная и спокойная хватка до момента отпуска, внимательная и плотная охрана после отпуска. Если собака оставляет помощника во время фазы охраны, или проводник подает команду, чтобы собака осталась с помощником, упражнение оценивается как «недостаточно».

Упражнение 4: Конвоирование к судье - 5 баллов

а) Команда «на движение рядом»

б) Выполнение: Производится боковой конвой помощника к судье на дистанцию приблизительно 10 шагов. Разрешается команда «на движение рядом». Собака идет с правой стороны от помощника так, чтобы она находилась между помощником и проводником. Во время конвоирования помощника собака должна внимательно следить за ним. При этом собака не должна теснить помощника,

напрыгивать на него или кусать. Перед судьей группа останавливается и проводник рапортует об окончании раздела С.

с) Оценка: недостатки по важнейшим критериям снижают оценку. Критерии: внимательное наблюдение за помощником, корректное движение рядом на провисшем поводке.

Международные испытания для пользовательских собак ИПО-1

Делится на:

Раздел А	100 баллов
Раздел В	100 баллов
Раздел С	100 баллов
Всего:	300 баллов

Условия допуска

В день проведения мероприятия собака должна быть не младше предписанного Правилами возраста. Никаких исключений не допускается. Условием выхода на старт является успешная сдача ВН/VT по национальным правилам страны.

ИПО-1 Раздел "А" Следовая работа

Собственный след, минимум 300 шагов, 3 прямых, 2 угла (около 90 °), 2 принадлежащие проводнику предмета, минимум 20-тиминутной давности, время проработки следа 15 минут.

Удержание следа	79 баллов
Предметы (11+10)	21 балл
Всего	100 баллов

Если собака не нашла ни одного предмета, оценка не может быть выше «удовлетворительно».

Общие положения:

Судья или ответственный за следовую работу определяют схемы прокладываемых следов согласно условиям имеющихся в наличии полей. Следы должны быть проложены по разному. Не должно быть такого, чтобы на каждом следу были одинаково проложены углы, а предметы лежали через одинаковое количество шагов или на одинаковом месте. Точка старта должна быть хорошо видна и отмечена табличкой, которая должна быть воткнута в землю слева от точки старта.

Последовательность старта участников определяется после прокладки следа в присутствии судьи.

Подходящая для работы поверхность

Подходящей для следа поверхностью являются все натуральные поверхности, такие как трава, пашня и редколесье. По возможности следует избегать прокладки видимого следа. На всех ступенях испытания согласно условиям имеющихся в наличии полей возможна смена поверхности.

Прокладка следа

Судья или ответственный за следовую работу обязаны:

- Распределять порядок прокладки следа
- Давать указания прокладчику
- Наблюдать за прокладкой следа

Схема отдельного следа прокладывается согласно имеющейся местности.

При прокладке следа надо обращать внимание на то, чтобы он прокладывался естественным шагом. Дополнительная помощь со стороны прокладчика путем прокладки неестественным шагом на прямых, углах и предметах не допускается на протяжении всего следа.

Перед началом прокладки, проводник (он же в данном случае и прокладчик следа) должен предъявить предметы судье или ответственному за след. Могут быть использованы только предметы с собственным запахом проводника, которые он имел при себе не менее 30 минут. Проводник (=прокладчик) некоторое время задерживается на точке старта и затем нормальным шагом начинает прокладывать след в указанном направлении. Прямые прокладываются нормальным шагом без шарканья и разрывов. Расстояние между отдельными прямыми должно составлять не менее 30 шагов.

Углы также должны быть проложены без изменения шага, при этом следует обращать внимание на то, чтобы для собаки был бы возможен плавный переход на следующую прямую (смотрите схему в приложении). Шарканье или прерывание шага не допускается. Разрыв следа не допускается. Во время прокладки следа собака должна находиться вне поля видимости.

Выкладка предметов

Первый предмет кладется минимум через 100 шагов от начала следа, но не в пределах 20 шагов до и 20 шагов после угла, на первой или второй прямой, второй предмет кладется в конце следа. Предметы должны быть положены на след из движения. После укладки последнего предмета, прокладчик должен пройти еще несколько шагов в том же направлении.

Предметы для следа

Могут быть использованы только предметы с собственным запахом проводника, которые он имел при себе не менее 30 минут. В пределах одного следа должны использоваться разные предметы (материал: например, кожа, текстиль, дерево). Предметы должны иметь длину примерно 10 см, ширину 2-3 см и толщину 0.5-1 см. Предметы не должны своим цветом визуально существенно отличаться от следовой поверхности.

На мероприятиях не местного значения предметы на ступенях ИПО2, ИПО3 и FN должны быть пронумерованы. Номера предметов должны совпадать со следовым номером.

Во время работы собаки судья, прокладчик и сопровождающие лица не должны препятствовать команде проводник-собака искать в той зоне, где они имеют на это право.

Команды

а) Команда на «поиск»

Команда на „поиск“ может даваться в начале следа и при посыле на поиск после первого предмета или после ложного обозначения.

Проработка и оценивание следовой работы

б) Выполнение: проводник готовит свою собаку к проработке следа. Собака может прорабатывать свободно или на 10-метровом поводке. 10-метровый поводок может быть пристегнут сверху, сбоку или проведен между передними и/или задними лапами собаки. Поводок может быть пристегнут к цепочке, не за удавочное кольцо или к кольцу следовой шлейки (разрешаются нагрудные шлейки и шлейки Бётгера, без дополнительного ремня). После вызова проводник сдает рапорт судье, приняв основную позицию и сообщает, поднимает ли его собака предметы или обозначает их. Перед следом, во время постановки на след и во время его проработки, любое принуждение не разрешается.

Следовой поводок должен быть не менее 10 метров длиной. Проверка судьёй длины поводка, цепочки или следовой шлейки допускается перед началом испытания. Поводки-рулетки не допускаются.

Постановка на след

По указанию судьи собаку медленно и спокойно подводят к точке старта и ставят на след.

Допускается короткая усадка собаки перед стартовой точкой (приблизительно 2м).

При постановке на след (в том числе и после нахождения предметов) проводник должен находиться рядом с собакой. Проводник должен иметь возможность манипулировать поводком. В точке старта собака должна взять след интенсивно, спокойно и нижним чутьем. Взятие направления происходит без помощи проводника (кроме команды на поиск). Время, проведенное собакой на старте, не регламентировано; судья должен в этот момент ориентироваться на поведение собаки во время начала проработки первой прямой и на интенсивность начала поиска.

После третьей неудачной попытки поставить собаку на след в точке старта, собака снимается со следовой работы.

Собака должна следовать траектории следа нижним чутьем, интенсивно и в равномерном темпе. Проводник следует за своей собакой на расстоянии 10 м, держась за конец поводка. При свободном поиске необходимо также соблюдать расстояние в 10 м. Поводок может провисать, если он не выпущен проводником из рук; однако не должно образовываться явного сокращения требуемой дистанции до собаки. Соприкосновение поводка с поверхностью не считается ошибочным.

Следовая работа

На протяжении следа собака должна работать интенсивно, тщательно и по возможности в равномерном темпе (в зависимости от поверхности и уровня сложности). Проводник не обязательно должен идти по пути следования собаки. Быстрый или медленный поиск не является критерием для оценивания, если след проработан равномерно и уверенно.

Углы

Углы должны быть проработаны собакой уверенно. Проверка носом, без покидания следа, не является ошибочной. Кружение на углах является ошибочным. После прохождения угла собака должна продолжать поиск в том же темпе. На углах проводник должен по возможности придерживаться предписанного расстояния от собаки.

Обозначение или поднятие предмета

Как только собака обнаружила предмет, она должна без какого-либо воздействия проводника поднять или обозначить его. При поднятии предмета собака может оставаться стоять, сесть или подойти к стоящему проводнику. Продвижение вперед с предметом в зубах или поднятие предмета в положении лежа являются ошибочными. Обозначать предмет собака может сидя, лежа или стоя (также меняя от предмета к предмету позицию обозначения).

Немного неровная укладка не является ошибочной, укладка в стороне по отношению к предмету или сильный разворот в сторону проводника считаются ошибочными. Предметы, найденные при сильной помощи проводника, считаются необозначенными. Имеется в виду случай, например, когда собака проходит предмет, и проводник пытается путем дачи команд и воздействия поводком, препятствовать дальнейшему поиску.

Как только собака обозначила или подняла предмет, проводник кладет поводок на землю и подходит к своей собаке. Подняв предмет вверх он показывает, что нашла собака. Поднятие и обозначение являются ошибочными.

Любое продвижение вперед, или поднятие предмета из положения лежа, является ошибочным. Если собака приносит предметы, проводник не должен двигаться ей навстречу. При подходе для поднятия предмета или забирании его у собаки проводник должен стоять рядом со своей собакой. Собака должна оставаться спокойной в позиции обозначения или подъема. Из этой позиции с короткого поводка проводник по команде «на поиск» снова ставит собаку на след.

Потеря следа

Если проводник препятствует уходу со следа собаки, судья дает ему указание следовать за ней. Проводник должен следовать этому указанию. Следовая работа прекращается, когда собак ушла с траектории следа больше чем на длину поводка (более чем на 10 м при свободном поиске) или, если проводник не следует указанию судьи следовать за собакой.

Похвала собаки

Периодическая похвала собаки (которая не звучит, как команда на поиск) разрешается только на испытаниях IPO-VO и ИПО1. Эта разрешенная похвала в этих ступенях не производится при прохождении собакой углов. На предметах короткая похвала собаки разрешается. Она может происходить до или после демонстрации предмета судье.

Заключительный рапорт

После окончания следовой работы судье предъявляются найденные собакой предметы. Играть с собакой или давать ей корм после обозначения последнего предмета перед заключительным рапортом и до объявления судьей заработанных на следу баллов не разрешается. При заключительном рапорте собака находится в основном положении.

Оценивание

Оценивание раздела «А» начинается с постановки выступающей собаки на след.

Во время проработки следа от собаки ожидается демонстрация уверенной, интенсивной работы и хорошего уровня дрессировки.

Проводник должен участвовать в процессе непосредственно. Он должен уметь правильно интерпретировать действия своей собаки, концентрироваться на работе и не отвлекаться на происходящие вокруг него события.

Судья во время оценки должен видеть не только собаку или проводника, но и должен учитывать состояние поверхности, погодные условия, возможные пересечения следа и время суток. Даваемая им оценка должна включать в себя все возможные факторы:

- поведение собаки во время следовой работы (например, темп на прямых, до и после углов, перед предметами и после них)
- уровень дрессировки собаки (например, нервозность в работе, подавленное состояние, поведение избегания)
- недопустимая помощь проводника
- проблемы, возникающие в процессе работы вследствие:
 - состояния поверхности (небольшая трава, песок, смена поверхности, грязь)
 - состояния ветра
 - следы животных
 - состояния погоды (жара, холод, дождь, снег)
 - изменения запаха.

Все эти критерии должны учитываться при оценке собаки.

После того, как проводник сдал рапорт о готовности начать следовую работу, судья должен занять такую позицию, чтобы видеть все происходящее и любые влияния на собаку, мог заметить возможные команды проводника и воздействия. Расстояние по отношению к собаке должно быть

выбрано таким образом, чтобы не мешать собаке выполнять ее работу, и проводник не чувствовал себя под давлением. Судья должен наблюдать за следовой работой вплоть до ее окончания. Он должен оценить, с каким желанием, уверенностью или неуверенностью, или невнимательностью работает собака.

Быстрая или медленная следовая работа не является критерием при оценивании, если след был проработан интенсивно, равномерно и уверенно и собака при этом показала позитивное поведение при поиске.

Проверка носом, без покидания следа, не является ошибочной. Петляние, опорожнение на следу, кружение на углах, длительное подбадривание, помощь поводком или голосом во время прохождения следа или на предметах, ошибочное поднятие или обозначение предметов, ложное обозначение несут за собой соответствующую потерю баллов (каждое до 4 баллов).

Сильное петляние, след с недостаточной интенсивностью, стремительный след, опорожнение на следу, ловля мышей и т.д. ведут к удержанию до 8 пунктов от результата.

Если собака покидает след более чем на длину поводка, след прекращается. Если собака покидает траекторию следа и при этом удерживается проводником, следует указание судьи следовать за собакой. Если проводник не следует этому указанию, судья прекращает следовую работу.

Если до окончания следа вышло максимальное время на проработку следа (ступень 1 и 2 – 15 минут от постановки на след в точке старта, ступень 3 -20 минут от постановки на след в точке старта), судья прекращает следовую работу. Работа, показанная до снятия, должна быть оценена.

Если собака показывает на одном следу разную работу на предметах (поднятие и обозначение) это следует считать ошибочным. Оцениваются только те предметы, которые соответствуют типу работы, заявленному проводником при рапорте.

Поднятие или ошибочное обозначение предмета, ложное обозначение, оцениваются снижением по каждому до 4 баллов, если затем следует снова постановка на след и в обязательном порядке снимается 2 балла, если проводник, находясь на конце поводка предпринимает попытку снова поставить собаку на след.

За необозначенные предметы баллы не проставляются. Если не найден ни один положенный прокладчиком предмет, максимальная оценка за часть «А» может быть только «удовлетворительно». При этом обязательно нужно учитывать то, что проводник в этом случае не может показать упражнение «Повторная постановка на след после предмета». Если собака во время следовой работы начинает охотиться за дикими животными, проводник может попробовать остановить собаку командой «на укладку». В этом случае по указанию судьи работа продолжается. Если остановить собаку не удастся, испытания прекращаются. (Оценка: дисквалификация вследствие непослушания).

ИПО-1 Раздел "В"

Упражнение 1: Движение рядом без поводка	20 баллов
Упражнение 2: Усадка из движения	10 баллов
Упражнение 3: Укладка из движения с подзывом	10 баллов
Упражнение 4: Апортировка на ровной поверхности	10 баллов
Упражнение 5: Апортировка через барьер	15 баллов
Упражнение 6: Апортировка через наклонную стенку	15 баллов
Упражнение 7: Высыл вперед с укладкой	10 баллов
Упражнение 8: Укладка при отвлечении	10 баллов
Всего:	100 баллов

Общие положения:

В ступени ИПО-1 проводник выходит с собакой на поводке и сдает рапорт, находясь перед судьей в основной позиции. Затем поводок снимается.

Именно в послушании нужно обращать внимание на то, чтобы не демонстрировались собаки, лишенные уверенности в себе, которые уже чисто внешне выглядят как спортивный снаряд для своего проводника.

Во время всех упражнений требуется радостная работа в паре с необходимой концентрацией на проводнике. При всей радостной работе нужно обращать внимание также на правильное исполнение, что, само собой разумеется, должно находить отражение в предоставляющей отметке.

Если проводник забыл выполнить какое-либо упражнение, он тотчас по требованию судьи должен выполнить пропущенное упражнение. Снижение баллов при этом не происходит.

До начала послушания судья проверяет на соответствие прописанные в Положении снаряды. Снаряды должны соответствовать Положению.

Используемый во время упражнений «Хожdenие рядом без поводка» и «Укладка с отвлечением» пистолет должен иметь калибр бмм.

Судья дает указание на начало каждого упражнения. Все остальное, такое как повороты, остановки, смена темпа движения и так далее выполняются без указания судьи.

Команды определяются Правилами. Команды – это нормально выговариваемые, короткие, состоящие из одного слова приказы. Они могут даваться на любом языке, однако должны быть одинаковы для данного действия. Если собака после третьей команды не выполняет упражнение или его элемент, данное упражнение прекращается и остается без оценки.

При подзыве вместо команды "подхода к проводнику" может быть использована кличка собаки. Имя собаки в сочетании с любой командой считается дополнительной командой.

Начало упражнения

Судья дает указание на начало каждого упражнения.

Основная позиция

Основная позиция занимает тогда, когда второй проводник ведет свою собаку на укладку, и занимает там основную позицию для упражнения «Укладка при отвлечении». С этой занятой основной позиции начинается оценивание обеих собак.

Каждое упражнение начинается и заканчивается основной позицией. В основной позиции проводник должен стоять по-спортивному. Положение «ноги врозь» не разрешается ни в одном упражнении.

В основной позиции, которая при движении вперед разрешается только один раз, собака сидит плотно, прямо, спокойно и внимательно с левой стороны проводника так, чтобы плечо собаки находилось на уровне колена проводника. Занимать основную позицию перед началом упражнения разрешается только один раз. Короткая похвала разрешается только в конце каждого упражнения и только в заключительной основной позиции. После этого проводник может заново занять основную позицию. В любом случае между похвалой и началом нового упражнения должна быть выдержана четкая пауза (примерно 3 секунды).

Из основной позиции происходит так называемое развитие упражнения. Проводник должен показать развитие не менее 10, но не более 15 шагов, прежде чем будет дана команда к исполнению упражнения. Перед подачей следующей команды между такими элементами, как подход собаки и занятие основной позиции, а также при подходе проводника к сидящей, стоящей и лежащей собаке, должна быть выдержана четкая пауза (примерно 3 секунды). Подходить к собаке проводник может как спереди, так и сзади. Ошибки в основной позиции и в развитии влекут за собой снижение оценки отдельного упражнения.

Движение рядом должно быть также продемонстрировано на всех переходах между упражнениями. Также при забивании апортировки со стойки собака должна находиться в положении рядом. Раскрепощение собаки и игра не разрешаются.

Разворот должен совершаться проводником налево. Собака может совершать разворот как сзади, так и спереди проводника, исполнение должно быть одинаковым на протяжении всего испытания. После фронтальной усадки собака может занять основную позицию как обходя проводника сзади, так и спереди.

Неподвижный барьер имеет высоту 100 см и ширину 150 см. Наклонная стенка состоит из двух стенок, скрепленных сверху между собой, шириной 150 см и высотой 191 см. Эти две стенки разведены на такое расстояние, чтобы вертикальная высота равнялась 180 см. Вся поверхность наклонной стенки должна быть покрыта противоскользящим материалом. На стенках в верхней половине должны быть закреплены три поперечные планки 24/48 мм. Все участвующие собаки должны прыгать через одни и те же препятствия.

На апортировке разрешаются только деревянные апортировочные предметы. Предоставленные организаторами предметы должны использоваться всеми участниками. При всех апортировочных упражнениях не разрешается предварительно давать собаке подержать предмет в пасти.

Разделение упражнений

Упражнения, состоящие из двух частей, такие как «Сидеть из движения», «Укладка с подзывом», «Стоять из нормального шага», «Стоять из движения», для того, для получения дифференцированной оценки должны быть разделены на элементы. Разделение происходит следующим образом:

а) основная позиция, развитие, выполнение = 5 баллов

б) дальнейшее поведение до окончания упражнения = 5 баллов

При оценивании каждого упражнения надо внимательно наблюдать за поведением собаки, начиная от основной позиции и до окончания упражнения.

Дополнительные команды

Если собака не выполнила упражнение после третьей поданной команды, в этом случае соответствующее упражнение оценивается как «недостаточно» (0 баллов). Если собака после третьей команды выполнила упражнение, то наивысшая оценка в этом случае «недостаточно». При подзыве вместо команды «на подход к проводнику» может использоваться кличка собаки. Кличка собаки в сочетании с командой «на подход к проводнику» расценивается как дополнительная команда.

Снижение баллов: 1. дополнительная команда – «удовлетворительно» за часть упражнения
 2. дополнительная команда – «недостаточно» за часть упражнения

Например: Пятибалльное упражнение

1. дополнительная команда – «удовлетворительно» из 5 баллов = -1,5 балла
2. дополнительная команда – «недостаточно» из 5 баллов = -2,5 балла

Между такими элементами упражнения, как подход собаки и занятие основной позиции (при движении рядом), а также при подходе проводника к сидящей, стоящей и лежащей собаке, должна быть выдержана четкая пауза (примерно 3 секунды).

Когда собака, которая ведется на укладку при отвлечении, достигла места укладки и там заняла основную позицию около проводника, второй проводник, который начинает движение рядом, также занимает основную позицию.

1. Движение рядом без поводка - 20 баллов

а) Команда на «движение рядом»

Команда дается проводником только в начале движения и при смене темпа.

б) **Выполнение:** проводник с собакой, находящейся на поводке, подходит к судье, сажает собаку и сдает судье рапорт. После разрешения судьи, проводник со свободно следующей собакой отправляется на точку старта. По указанию судьи проводник начинает упражнение. Из корректной основной позиции собака должна по команде «движение рядом» следовать за проводником с левой стороны внимательно, радостно и корректно так, чтобы плечо оставалось на уровне колена проводника, и садиться при остановках самостоятельно, быстро и прямо. В начале упражнения проводник проходит со своей собакой 50 шагов без остановки, после разворота и следующих 10-15 шагов проводник должен показать бег и замедленное движение (каждое не менее 10 шагов). Переход от бега к замедленному движению должен быть показан без промежуточного нормального шага. Различные типы движения должны четко различаться между собой по скорости. Далее нормальным шагом должны быть выполнены, по меньшей мере, два правых поворота, один левый поворот и два разворота, а также одна остановка после второго разворота.

Разворот должен быть выполнен проводником через левое плечо (поворот на месте на 180 градусов)(обращать внимание на схему прохождения). При этом возможно исполнение в двух вариантах:

- собака разворачивается направо за спиной проводника
- собака разворачивается на 180 градусов налево, оставаясь рядом с проводником.

В одном выступлении возможен показ только одного из вариантов.

Остановка должна быть показана, по меньшей мере, один раз из нормального шага соответственно схеме прохождения после второго разворота.

Во время того, как проводник с собакой проходит первую прямую, должны быть произведены с интервалом в 5 секунд два выстрела (калибр 6 мм) на расстоянии минимум 15 шагов от собаки. Собака не должна показать реакции на выстрел. Если собака испугалась, то следует дисквалификация со снятием всех до того заработанных баллов. По окончании упражнения проводник по указанию судьи проходит через перемещающуюся группу людей, состоящую как минимум из четырех человек. При этом проводник должен обойти одного человека слева, и одного справа и минимум один раз остановиться в группе. Судья может потребовать повторного исполнения элемента. По указанию судьи проводник с собакой покидает группу и занимает заключительную основную позицию. Эта заключительная основная позиция является начальной основной позицией нового упражнения.

с) **Оценка:** Забегание вперед, отклонения в сторону, отставание, медленная или замедленная усадка, дополнительные команды, помощь корпусом проводника, невнимательность на всех типах движения и поворотах и/или зажатость собаки ведут к снижению оценки.

2. Усадка из движения - 10 баллов

а) Команды на «движение рядом» и «на усадку»

б) **Выполнение:** из корректной основной позиции проводник со своей свободно следующей собакой начинает движение вперед. В развитии упражнения собака должна следовать за своим проводником

внимательно, радостно, быстро и корректно. При этом она должна оставаться в положении у колена проводника. После 10-15 шагов собака по команде «на усадку» должна немедленно сесть в направлении движения, без остановки, изменения темпа движения или оглядывания со стороны проводника. Еще через 15 шагов проводник останавливается и тут же разворачивается к своей спокойно и внимательно сидящей собаке. По указанию судьи проводник возвращается к собаке и занимает позицию с ее правой стороны. При этом проводник может подойти к собаке как спереди, так и обойти собаку сзади.

с) Оценка: ошибки в начальной основной позиции, ошибки в развитии упражнения, медленная усадка, невнимательное и беспокойное поведение во время усадки влекут за собой снижение оценки. Если собака вместо «сидеть» остается стоять или ложится, снимается 5 баллов. Также дополнительно учитывается и другое ошибочное поведение.

3. Укладка с подзывом - 10 баллов

а) Команды на «движение рядом», «на укладку», «на подход к проводнику» и «на занятие основной позиции»

б) Выполнение: из корректной основной позиции проводник со своей свободно следующей собакой начинает движение вперед. В развитии упражнения собака должна следовать за своим проводником внимательно, радостно и корректно. При этом она должна оставаться в положении у колена проводника. После 10-15 шагов собака по команде «на укладку» должна немедленно лечь в направлении движения, без остановки, изменения темпа движения или оглядывания со стороны проводника. Еще через 30 шагов проводник останавливается и тут же разворачивается к своей спокойно и внимательно лежащей собаке. По указанию судьи проводник подзывает свою собаку к себе командой «на подход к проводнику» или используя кличку собаки. Собака должна подбежать к проводнику радостно, быстро и по прямой и сесть перед ним плотно и ровно. По команде «на занятие основной позиции» собака должна быстро и корректно сесть с левой стороны от проводника с плечом на уровне колена.

с) Оценка: ошибки в развитии упражнения, медленная укладка, невнимательное и беспокойное поведение во время укладки, медленный подход или замедление при подходе к проводнику, стойка проводника «ноги на ширине плеч», ошибки при фронтальной усадке и занятии основной позиции влекут за собой снижение оценки. Если собака остается стоять или сидеть после команды проводника, снимается 5 баллов.

4. Апортировка на ровной поверхности - 10 баллов

а) Команды на «поднос предмета», «на отдачу предмета» и «на занятие основной позиции»

б) Выполнение: из корректной основной позиции проводник выбрасывает примерно на расстояние 10 шагов апортировочный предмет весом в 650 грамм. Команда на «поднос предмета» может быть дана только, когда предмет спокойно лежит на земле. Изменение проводником основной позиции не разрешается. Собака, спокойно и свободно сидящая рядом с проводником, по команде должна быстро и по прямой подбежать к апортировочному предмету, немедленно его поднять и быстро

принести проводнику. Собака должна сесть перед проводником плотно и ровно и спокойно удерживать предмет в пасти до тех пор, пока проводник после 3 сек. паузы не заберет у нее предмет по команде «на отдачу предмета». После отдачи проводник должен спокойно держать предмет в опущенной руке с правой стороны. По команде «на занятие основной позиции» собака должна быстро и корректно сесть с левой стороны от проводника с плечом на уровне колена. На протяжении всего упражнения проводник не имеет права покидать свое место.

с) Оценка: ошибки в основной позиции, медленное движение к апортировке, ошибки при поднятии предмета, медленное движение к проводнику, падение предмета, игра или жевание, стойка проводника "ноги на ширине плеч", ошибки во фронтальной усадке и занятии основной позиции влекут за собой снижение оценки. Если проводник покидает свою позицию перед концом упражнения, оно оценивается на «недостаточно». Если собака не приносит предмет, за упражнение ставится 0 баллов.

5. Апортировка через барьер (100 см) - 15 баллов

а) Команды «на прыжок», «на поднос предмета», «на отдачу предмета» и «на занятие основной позиции»

б) Выполнение: проводник с собакой занимает основную позицию минимум в 5 шагах перед барьером. Из корректной основной позиции проводник выбрасывает через 100 см барьер апортировочный предмет весом в 650 грамм. Команда «на прыжок», может быть дана только, когда предмет спокойно лежит на земле. Собака, спокойно и свободно сидящая рядом с проводником по команде «на прыжок» и команде «на поднос предмета» (команда «на поднос предмета» должна быть подана во время прыжка) должна свободно перепрыгнуть через барьер, быстро и по прямой подбежать к апортировочному предмету, немедленно его поднять, прыгнуть через барьер обратно и принести предмет проводнику быстро и по прямой. Собака должна сесть перед проводником плотно и ровно и спокойно удерживать предмет в пасти до тех пор, пока проводник после 3 сек. паузы не заберет у нее предмет по команде «на отдачу предмета». После отдачи проводник должен держать предмет спокойно в опущенной руке с правой стороны. По команде «на занятие основной позиции» собака должна быстро и ровно сесть с левой стороны от проводника с плечом на уровне колена. На протяжении всего упражнения проводник не имеет права покидать свое место.

с) Оценка: ошибки в основной позиции, медленный, слабый (оценивается) прыжок и движение к апортировке, ошибки при поднятии предмета, медленный, слабый (оценивается) обратный прыжок, падение предмета, игра или жевание, стойка проводника "ноги на ширине плеч", ошибки во фронтальной усадке и занятии основной позиции влекут за собой снижение оценки. За касание барьера снимается до 1 балла за каждый прыжок, за опорный прыжок – до 2 баллов.

Распределение баллов за апортировку через барьер:

Прыжок туда	Поднос предмета	Прыжок обратно
5 баллов	5 баллов	5 баллов

Получение неполной оценки возможно лишь в том случае, когда из трех частей упражнения (прыжок туда-поднос предмета-прыжок обратно) показаны, по меньшей мере, один прыжок и упражнение «апорт».

Прыжки и поднос предмета выполнены безупречно = 15 баллов

Прыжок туда или обратно не выполнен, предмет принесен безупречно = 10 баллов

Прыжки туда и обратно выполнены безупречно, предмет не принесен = 0 баллов

Если предмет после броска лег сильно в стороне или плохо видим для собаки, проводник имеет право без снижения оценки перебросить апортировку с разрешения или по указанию судьи. Собака при этом должна оставаться сидеть. Если собака следует за проводником за барьер, упражнение оценивается в 0 баллов. Если она изменила основную позицию, но осталась перед барьером, то упражнение может быть продолжено и оценивается.

Помощь проводника без изменения позиции ведет к снижению оценки. Если проводник покидает свою позицию перед концом упражнения, оно оценивается на "недостаточно". Если при прыжке «туда» собака опрокинула барьер, упражнение повторяется, при этом первый прыжок «туда» оценивается как «нижнее недостаточно» (- 4 балла). Если собака после третьей команды не отдает апортировочный предмет, то она дисквалифицируется, и часть В на этом заканчивается.

6. Апортировка через наклонную стенку (180 см) - 15 баллов

а) Команды «на прыжок», «на поднос предмета», «на отдачу предмета» и «на занятие основной позиции»

б) Выполнение: проводник с собакой занимает основную позицию минимум в 5 шагах перед наклонной стенкой. Из корректной основной позиции проводник выбрасывает через наклонную стенку апортировочный предмет весом в 650 грамм. Собака, спокойно и свободно сидящая рядом с проводником, по команде «на прыжок», и команде «на поднос предмета» (команда должна быть подана во время прыжка) должна перелезть через стенку, быстро и по прямой подбежать к апортировочному предмету, немедленно его поднять, перелезть обратно и быстро и по прямой принести предмет проводнику. Собака должна сесть перед проводником плотно и ровно и спокойно удерживать предмет в пасти до тех пор, пока проводник после 3 сек. паузы не заберет у нее предмет по команде «на отдачу предмета». После отдачи проводник должен спокойно держать предмет в опущенной руке с правой стороны. По команде «на занятие основной позиции» собака должна быстро и ровно сесть с левой стороны от проводника с плечом на уровне колена. На протяжении всего упражнения проводник не имеет права покидать свое место.

с) Оценка: ошибки в основной позиции, медленный, слабый прыжок и движение к апортировке, ошибки при поднятии предмета, медленный, слабый обратный прыжок, падение предмета, игра или жевание, стойка проводника "ноги на ширине плеч", ошибки во фронтальной усадке и занятии основной позиции влекут за собой снижение оценки.

Распределение баллов за апортировку через наклонную стенку:

Прыжок туда	Поднос предмета	Прыжок обратно
5 баллов	5 баллов	5 баллов

Получение неполной оценки возможно лишь в том случае, когда из трех частей упражнения (прыжок туда-поднос предмета-прыжок обратно) показаны по меньшей мере один прыжок и упражнение «апорт».

Прыжки и поднос предмета выполнены безупречно = 15 баллов

Прыжок туда или обратно не выполнен, предмет принесен безупречно = 10 баллов

Прыжки туда и обратно выполнены безупречно, предмет не принесен = 0 баллов

Если предмет после броска лег сильно в стороне или плохо видим для собаки, проводник имеет право без снижения оценки перебросить апортировку с разрешения или по указанию судьи. Помощь проводника без изменения позиции ведет к снижению оценки. Если проводник покидает свою позицию перед концом упражнения, оно оценивается на "недостаточно". Если собака после третьей команды не отдает апортировочный предмет, то она дисквалифицируется, и часть В на этом заканчивается.

7. Высыл вперед с укладкой - 10 баллов

а) Команды «на высыл вперед», «на укладку» и «на усадку»

б) Выполнение: из корректной основной позиции проводник со свободно следующей собакой идет по прямой в указанном ему направлении. После 10-15 шагов проводник, одновременно с однократным поднятием руки, дает собаке команду «на высыл вперед» и сам остается стоять на месте. Собака должна целеустремленно, прямолинейно и быстро пробежать в указанном направлении как минимум 30 шагов. По указанию судьи проводник дает команду на укладку «на укладку», по которой собака должна незамедлительно лечь. Проводник может удерживать руку поднятой до момента, когда собака ляжет. По указанию судьи проводник идет к своей собаке и занимает позицию справа от нее. Примерно через 3 сек. и по указанию судьи, собаке подается команда «на усадку». Собака должна быстро и корректно занять основную позицию.

с) Оценка: ошибки в развитии упражнения, движение проводника после команды вслед за собакой, слишком медленный бег вперед, сильное отклонение в сторону, слишком короткое расстояние, замедленная или преждевременная укладка, беспокойное поведение во время укладки и преждевременное поднятие с места ведут к снижению оценки. Дополнительная помощь, например при подаче команды на высыл или к укладке, также влияет на оценку.

После достижения требуемого Положением расстояния судья дает указание на укладку. Если не удалось остановить собаку – упражнение оценивается на 0 баллов.

Дополнительная команда к укладке – минус 1,5 балла

Вторая дополнительная команда к укладке – минус 2,5 балла

Собака остановилась, но не легла по второй дополнительной команде – минус 3,5 балла

Также дополнительно учитывается и другое ошибочное поведение. Если собака удалилась на большее расстояние или возвращается к проводнику, упражнение оценивается на 0 баллов.

8. Укладка при отвлечении - 10 баллов

а) Команда на «на укладку» и «на усадку»

б) Выполнение: к началу выполнения раздела "В" другой собакой, проводник из корректной основной позиции укладывает свою собаку командой «на укладку» в указанном судьей месте, при этом около нее не должен оставаться поводок или любые другие предметы. Затем проводник, не оборачиваясь, отходит от собаки минимум на 30 шагов и остается в поле ее зрения, спокойно стоя к ней спиной. Собака должна оставаться лежать спокойно без каких-либо воздействий проводника, пока другая собака демонстрирует упражнения с 1 по 6. По указанию судьи проводник подходит к своей собаке и занимает позицию справа от нее. Примерно через 3 сек. и по указанию судьи, собаке подается команда «на усадку». Собака должна быстро и корректно занять основную позицию.

с) Оценка: беспокойное поведение проводника, а также другая скрытая помощь, беспокойное поведение собаки во время укладки, преждевременное поднятие с места при подходе проводника ведут к снижению оценки. Если собака остается сидеть или стоять, но не покидает места, ставится неполная оценка. Если собака удаляется с места укладки больше, чем на 3 метра до упражнения 3, упражнение оценивается на 0 баллов. Если собака покидает место укладки после окончания другой собакой упражнения 3, она получает неполную оценку. Если собака двигается навстречу проводнику, когда он идет ее забирать, снимается до 3 баллов.

ИПО-1 Раздел "С"

Упражнение 1: Поиск помощника	5 баллов
Упражнение 2: Удержание и облаивание	10 баллов
Упражнение 3: Предотвращение попытки бегства помощника	20 баллов
Упражнение 4: Отражение нападения из фазы охраны	35 баллов
Упражнение 5: Нападение на собаку из движения	30 баллов
Всего:	100 баллов

Общие положения

На подходящем поле устанавливается 6 укрытий по три с каждой стороны, согласно схеме. Необходимая разметка должна быть хорошо видна для судьи, помощников и проводника.

Помощник по защите/ Экипировка помощника по защите

Помощник должен быть оснащен защитным костюмом, рукавом и стеклом. Рукав должен иметь руст и натуральное джутовое покрытие. Поскольку для помощника необходимо все время держать собаку в поле зрения, он не обязательно должен стоять спокойно в фазах охраны. Однако он не должен

угрожать собаке и делать защитных движений. Он должен прикрывать свое тело рукавом. Порядок забирая стека у помощника остается на усмотрение проводника.

На испытаниях по всем трем ступеням может работать один помощник, начиная с 7 собак в каждой ступени – должны работать два помощника. Для всех участников мероприятия должны работать одни и те же помощники. Одноразовая замена одного помощника допускается в том случае, если помощник является сам участником мероприятия как проводник.

Доклад

- 1) Проводник делает доклад судье с собакой на поводке, находящейся в основной позиции.
- 2) Затем проводник занимает стартовую позицию к упражнению «Поиск помощника» и там снимает с собаки поводок.
- 3) По разрешению судьи из основной позиции собака посылается на поиск помощника

Примечание

Если проводник не может сделать доклад в установленном порядке, т.е. собака вышла из-под контроля и бежит, например, к укрытию для облаивания или бега по полю, ему разрешается дать три команды для подзыва собаки.

Если собака после третьей команды не подходит, часть «С» на этом заканчивается на основании «Дисквалификации вследствие непослушания».

Собаки, неподконтрольные проводнику, которые после защитных упражнений не отпускают или отпускают только путем сильного механического воздействия на них, которые кусают в другие места, кроме рукава, подлежат дисквалификации. Оценка TSB в таком случае не ставится.

Разметка

Предписанная правилами разметка должна быть хорошо видна для судьи, помощников и проводника.

Разметка должна быть:

- в месте, где располагается проводник при отзыве собаки из укрытия
- в месте начала побега помощника и конечная точка побега
- в месте укладки собаки для предотвращения побега
- разметка для проводника для упражнения «Нападение на собаку из движения»

Собаки, которые показывают слабость при выполнении защитного упражнения или позволяют себя прогнать, снимаются с дальнейшего участия в разделе С. Балльная оценка в данном случае не ставится. Ставится только оценка TSB

Команда «на отпуск» разрешено подавать только один раз. При дополнительных командах – смотри таблицу.

Замедленный отпуск	Первая дополнительная команда и немедленный отпуск	Первая дополнительная команда и замедленный отпуск	Вторая дополнительная команда и немедленный отпуск	Вторая дополнительная команда и замедленный отпуск	Собака не отпускает после двух дополнительных команд и последующих воздействий
0.5-3.0	3.0	3.5-6.0	6.0	6.5-9.0	дисквалификация

1. Поиск помощника - 5 баллов

а) Команда «на поиск» и «на подход к проводнику»

Команда на подход к проводнику может применяться также в сочетании с кличкой собаки.

б) Выполнение: помощник, невидимый для собаки, находится в последнем укрытии. Проводник с собакой на поводке занимает позицию между 4-м и 5-м укрытиями таким образом, чтобы была возможность обыскать два укрытия и снимает с собаки поводок. По указанию судьи начинается раздел С. По короткой команде «на поиск» и сигналу правой или левой руки, которые могут быть повторены, собака должна быстро и целеустремленно побежать к пятому укрытию и обежать его плотно и внимательно.

Как только собака обежала укрытие, проводник снова подзывает ее к себе и посылает ее из движения новой командой «на поиск» к укрытию с помощником. Проводник двигается нормальным шагом по воображаемой средней линии, которую он не должен покидать во время поиска. Собака должна всегда находиться перед проводником. Как только собака достигла укрытия с помощником, проводник должен остановиться. Команды и сигналы после этого не разрешаются.

с) Оценка: недостатки в управляемости, в целеустремленности, внимательности и плотности обегания укрытий ведут к снижению оценки.

Ошибочным считается:

- беспокойная и невнимательная основная позиция перед началом упражнения;
- дополнительные команды или сигналы;
- непридерживание воображаемой средней линии;
- непридерживание нормального шага движения;
- обыск укрытий по большой траектории;
- самостоятельный обыск, без реакции на команды проводника;
- укрытия не обегаются или обегаются невнимательно;
- собака должна быть более управляемой;

Если собака не обнаруживает помощника в последнем укрытии (укрытия для облаивания) после третьего посылы, защитный раздел на этом заканчивается. Если собака в течение упражнения по команде проводника занимает основную позицию, защитный раздел также заканчивается с отметкой «Снята» без присвоения баллов; полученные баллы до этого в других разделах остаются. TSB оценка не производится.

2. Удержание и облаивание - 10 баллов

а) Команда «на подход к проводнику» и «на занятие основной позиции»

Команды на подход и занятие основной позиции должны подаваться связно, одна за другой.

б) Выполнение: собака должна активно и внимательно удерживать помощника и продолжительно его облаивать. Собака не должна напрыгивать на помощника или хватать его. После примерно 20 секундного облаивания, проводник подходит по указанию судьи к укрытию, оставляя дистанцию между собой и собакой в 5 шагов. По указанию судьи проводник отзывает свою собаку в основную позицию. Как альтернатива проводнику разрешается забрать собаку из укрытия по команде «рядом» и вернуться с ней к маркированной точке отзыва оба варианта оцениваются одинаково.

По указанию судьи проводник требует от помощника выйти из укрытия. Помощник следует к размеченной начальной точке для побега. Собака при этом должна спокойно, корректно и внимательно находится в основной позиции.

с) Оценка: недостатки в продолжительности и требовательности облаивания, напористости удержания, реакция до команды отзыва на судью или подход проводника влекут за собой снижение оценки. Продолжительное облаивание оценивается в 5 баллов. Если собака облаивает слабо, снимается 2 балла, если же собака молчит, но внимательно охраняет и удерживает помощника – 5 баллов. При теснении помощника, например тычках в рукав, напрыгивании и так далее снимается до 2 баллов, при сильных хватках – до 9 баллов. Если собака хватается рукав в укрытии и самостоятельно его не отпускает, проводник, согласно требованиям, подходит к точке отзыва. Разрешается единожды отозвать собаку командой «на подход к проводнику» - «на занятие основной позиции» (например, нем. вариант Hier-Fuß, ноне командой на отпуск), которые произносятся связно, одна за другой. Если собака не подходит – команда проводник-собака дисквалифицируются. Собака подходит – упражнение оценивается на нижнее «недостаточно» (-9 баллов). При умышленных укусах в другие части тела (не тыканье), собака дисквалифицируется.

Если собака оставляет помощника до указания судьи на подход проводника, ее можно еще раз послать на укрытие. Если собака остается около фигуранта, раздел С может быть продолжен, упражнение «удержание и облаивание» оценивается на нижнее «недостаточно» (-9 баллов). Если же собака не идет к укрытию или снова оставляет помощника, защитный раздел прекращается. Если собака двигается навстречу идущему к укрытию проводнику, или подходит к нему до команды отзыва, ставится неполная оценка - «недостаточно».

Оценивание для облаивания:

Продолжительное облаивание оценивается в 5 баллов. Слабое облаивает (без напора, не энергичное) и не продолжительное облаивание ведут к снятию до 2 баллов. Показывает собака внимательное удержание без облаивания, следует обязательное снятие 5 баллов за облаивание.

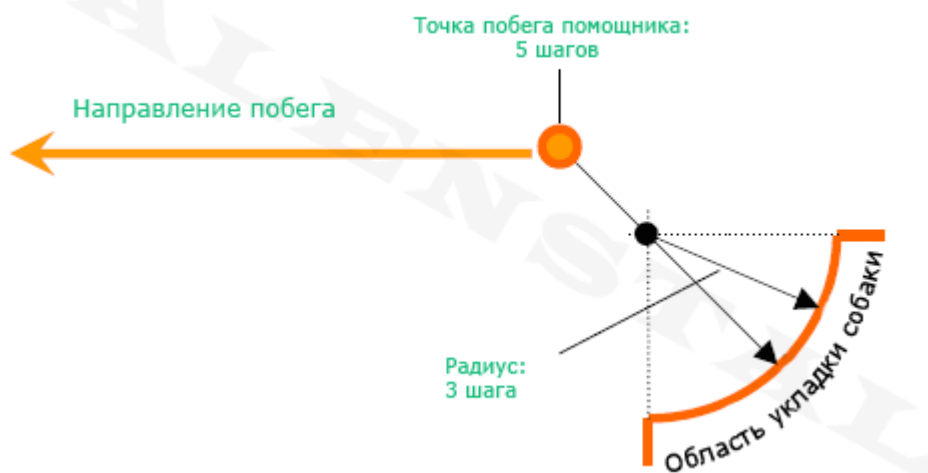
3. Предотвращение попытки бегства помощника - 20 баллов

а) Команда «на движение рядом», «на укладку», «вперед или стой» и «на отпуск»

б) Выполнение: по указанию судьи проводник требует от помощника выйти из укрытия. Помощник следует нормальным шагом к размеченной начальной точке для побега. По указанию судьи проводник с собакой следует к размеченной точке укладки для побега. Собака должна показать себя при следовании рядом радостной, внимательной и сконцентрированной и упражнение выполнять в позиции у колена проводника быстро и ровно. Перед подачей команды на укладку, собака должна сидеть в основной позиции ровно, внимательно и спокойно. Команду «на укладку» собака должна выполнить ровно и быстро и оставаться в точке укладки спокойной, уверенной и внимательной к помощнику.

Дистанция между помощником и собакой составляет 5 шагов. Проводник оставляет собаку охранять, а сам проходит в укрытие. Собака, судья и помощник должны находиться в поле его зрения.

Схема побега



По указанию судьи помощник предпринимает попытку к бегству. По поданной в то же время и единожды команде проводника «вперед или стой», собака должна предотвратить побег помощника. Собака должна без промедления и с высокой доминантой предотвратить побег, сделав крепкую и энергичную хватку. При этом кусать она может только рукав помощника. По указанию судьи, помощник останавливается. После остановки помощника собака после переходной фазы должна отпустить рукав. Проводник может самостоятельно дать команду «на отпуск» в отмеренное для этого время.

Если собака не отпускает по первой разрешенной команде, проводник получает указание судьи на дачу двух дополнительных команд «на отпуск». Если собака не отпускает по третьей команде (одной разрешенной и двум дополнительным), следует дисквалификация. Во время подачи команд «на отпуск» проводник должен стоять спокойно, никак не воздействуя на собаку. После отпуска собака должна оставаться около помощником, плотно и внимательно его охранять.

с) Оценка: недостатки по важнейшим критериям снижают оценку. Критерии: высокая доминанта, быстрая, энергичная реакция на побег, быстрое настигание помощника и крепкая хватка, действенное предотвращение побега, полная и спокойная хватка до момента отпуска, внимательная и плотная охрана.

Если собака остается лежать или не смогла предотвратить побег через 20 шагов путем хватки и удержания помощника, то раздел С прекращается.

Если собака стартовала без команды проводника, то упражнение оценивается на один балл ниже. Если собака в фазе охраны несколько невнимательна и/или слегка теснит помощника, упражнение оценивается одной качественной оценкой ниже. Если собака охраняет помощника очень невнимательно и/или сильно теснит его, оценка снижается на две качественные оценки. Если собака не охраняет помощника, однако остается с ним, оценка снижается на три качественные оценки. Если собака оставляет помощника или проводник подает команду, чтобы собака осталась около помощника, раздел С прекращается.

4. Отражение нападения из фазы охраны - 35 баллов

а) Команда «на отпуск» и «на занятие основной позиции»

б) Выполнение: после фазы охраны, длящейся примерно 5 секунд, помощник по указанию судьи нападает на собаку. Без воздействия проводника собака должна отразить нападение энергичной и крепкой хваткой. Кусать при этом разрешено только рукав. На собаку помощником производится давление путем замахов стеклом и тиснения. При давлении надо особо обращать внимания на активность и стабильность собаки. Производится дважды тестирование нагрузки под давлением. При этом собака должна кусать только в рукав. Допускается воздействие стеклом только в области холки и по плечам собаки. Собака в фазе давления должна оставаться невозмутимой и во время всего защитного упражнения показывать полную, энергичную и прежде всего устойчивую хватку. По указанию судьи, помощник останавливается. После остановки помощника собака после переходной фазы должна отпустить рукав. Проводник может самостоятельно дать команду «на отпуск» в отмеренное для этого время.

Если собака не отпускает по первой разрешенной команде, проводник получает указание судьи на дачу двух дополнительных команд «на отпуск». Если собака не отпускает по третьей команде (одной разрешенной и двум дополнительным), следует дисквалификация. Во время подачи команд «на отпуск» проводник должен стоять спокойно, никак не воздействуя на собаку. После отпуска собака должна оставаться около помощником, плотно и внимательно его охранять.

По указанию судьи проводник нормальным шагом и в прямом направлении подходит к собаке и по команде «на занятие основной позиции» сажает ее в основную позицию. Стекло у помощника не забирается.

с) Оценка: недостатки по важнейшим критериям снижают оценку. Критерии: быстрая и крепкая хватка, полная и спокойная хватка до момента отпуска, внимательная и плотная охрана после отпуска. Если собака не выдерживает давление со стороны помощника, уклоняется от укуса или позволяет себя прогнать, раздел С прекращается.

Если собака в фазе охраны несколько невнимательна и/или слегка теснит помощника, упражнение оценивается одной качественной оценкой ниже. Если собака охраняет помощника очень невнимательно и/или сильно теснит его, оценка снижается на две качественные оценки. Если собака не охраняет помощника, однако остается с ним, оценка снижается на три качественные оценки. Если собака движется навстречу идущему к ней проводнику, упражнение оценивается на "недостаточно". Если собака оставляет помощника перед указанием судьи на подход проводника, или проводник подает команду, чтобы собака осталась с помощником, раздел С прекращается.

5. Нападение на собаку из движения - 30 баллов

а) Команда «на усадку», «на отражение нападения», «на отпуск», «на занятие основной позиции» и «на движение рядом»

б) Выполнение: проводник со своей собакой двигается к размеченной точке на средней линии на уровне первого укрытия. При следовании рядом собака должна продемонстрировать внимательность к проводнику, радость и сконцентрированность. При этом сохраняться ровная позиция у колена проводника. На уровне первого укрытия проводник останавливается и разворачивается. По команде «на усадку» собака усаживается в основную позицию. Сидящая прямо, спокойно и внимательно по отношению к помощнику собака может удерживаться в основной позиции за ошейник, однако не должна воодушевляться проводником. По указанию судьи помощник, оснащенный мягким стеклом, выходит из укрытия и быстро направляется к средней линии.

Не обращая внимания на оклики проводника, помощник бежит на проводника и его собаку и фронтально атакует с угрожающими звуками и движениями. Как только помощник приблизится к проводнику и собаке на дистанцию 40-30 шагов, проводник, по указанию судьи пускает собаку командой «на отражение нападения». Собака должна без промедления по команде проводника «на отражение нападения» отразить нападение с высокой доминантой и энергично. Кусать разрешается только рукав. Сам проводник не имеет права покидать свое место.

Собака в фазе давления должна оставаться невозмутимой и во время всего защитного упражнения показывать полную, энергичную и прежде всего устойчивую хватку. По указанию судьи помощник останавливается. После остановки помощника собака после переходной фазы должна отпустить рукав. Проводник может дать самостоятельно одну команду «на отпуск» в отмеренное для этого время.

Если собака не отпускает по первой разрешенной команде, проводник получает указание судьи на дачу двух дополнительных команд «на отпуск». Если собака не отпускает по третьей команде (одной разрешенной и двум дополнительным), следует дисквалификация. Во время подачи команд «на отпуск» проводник должен стоять спокойно, никак не воздействуя на собаку. После отпуска собака должна оставаться с помощником, плотно и внимательно его охранять. По указанию судьи проводник нормальным шагом подходит к собаке и по команде «на занятие основной позиции» сажает ее в основную позицию. Мягкий стек у помощника забирается.

После этого следует боковой конвой помощника к судье на расстояние около 20 шагов. Разрешается подать команду «на занятие основной позиции». Собака должна идти с правой стороны от

помощника, так, чтобы находиться между помощником и проводником. Во время конвоя собака должна внимательно наблюдать за помощником. Однако при этом ей не разрешается теснить помощника, напрыгивать на него или хватать. Перед судьей они останавливаются, проводник передает судье мягкий стек и рапортует об окончании раздела С. После заключительного рапорта по указанию судьи проводник с собакой без поводка отходит на 5 шагов от стоящего помощника, занимает основную позицию, берет собаку на поводок и ведет её к месту озвучивания оценки, которое помощник по указанию судьи покидает.

с) Оценка: недостатки по важнейшим критериям снижают оценку. Критерии: энергичное отражение нападения с крепкой хваткой, полная и спокойная хватка до момента отпуска, внимательная и плотная охрана после отпуска.

Если собака в фазе охраны несколько невнимательна и/или слегка теснит помощника, упражнение оценивается одной качественной оценкой ниже. Если собака охраняет помощника очень невнимательно и/или сильно теснит его, оценка снижается на две качественные оценки. Если собака не охраняет помощника, однако остается с ним, оценка снижается на три качественные оценки. Если собака движется навстречу идущему к ней проводнику, упражнение оценивается на «недостаточно». Если собака оставляет помощника перед указанием судьи на подход проводника, или проводник подает команду, чтобы собака осталась с помощником, раздел С прекращается.

Международные испытания для пользовательских собак ИПО-2

Делится на:

Раздел А	100 баллов
Раздел В	100 баллов
Раздел С	100 баллов
Всего:	300 баллов

ИПО-2 Раздел "А" Следовая работа

Чужой след, минимум 400 шагов, 3 прямых, 2 угла (около 90 °), 2 предмета, минимум 30-минутной давности, время проработки следа 15 минут.

Удержание следа	79 баллов
Предметы (11+10)	21 балл
Всего	100 баллов

Если собака не нашла ни одного предмета, оценка не может быть выше «удовлетворительно»

Общие положения:

Судья или ответственный за следовую работу определяют схемы прокладываемых следов согласно условиям имеющихся в наличии полей. Следы должны быть проложены по разному. Не должно быть такого, чтобы на каждом следу были одинаково проложены углы, а предметы лежали через одинаковое количество шагов или на одинаковом месте. Точка старта должна быть хорошо видна и отмечена табличкой, которая должна быть воткнута в землю слева от точки старта.

Последовательность старта участников определяется после прокладки следа в присутствии судьи.

Подходящая для работы поверхность

Подходящей для следа поверхностью являются все натуральные поверхности, такие как трава, пашня и редколесье. По возможности следует избегать прокладки видимого следа. На всех ступенях испытания согласно условиям имеющихся в наличии полей возможна смена поверхности.

Прокладка следа

Судья или ответственный за следовую работу обязаны:

- Распределять порядок прокладки следа
- Давать указания прокладчику
- Наблюдать за прокладкой следа

Схема отдельного следа прокладывается согласно имеющейся местности.

При прокладке следа надо обращать внимание на то, чтобы он прокладывался естественным шагом.

Дополнительная помощь со стороны прокладчика путем прокладки неестественным шагом на прямых, углах и предметах не допускается на протяжении всего следа.

Прокладчик (начиная со ступени 2) должен иметь опыт в прокладывании следа.

Перед началом прокладки, проводник должен предъявить предметы судье или ответственному за след. Прокладчик некоторое время задерживается на точке старта и затем нормальным шагом начинает прокладывать след в указанном направлении. Углы также прокладываются нормальным шагом. Шарканья и разрывы шага не допускаются.

Прямые прокладываются нормальным шагом без шарканья и разрывов. Расстояние между отдельными прямыми должно составлять не менее 30 шагов.

Углы ($\sim 90^\circ$) также должны быть проложены без изменения шага, при этом следует обращать внимание на то, чтобы для собаки был бы возможен плавный переход на следующую прямую.

Разрыв следа не допускается (смотрите схему).

Во время прокладки следа собака должна находиться вне поля видимости.

Выкладка предметов

Первый предмет кладется минимум через 100 шагов от начала следа, но не в пределах 20 шагов до и 20 шагов после угла, на первой или второй прямой, второй предмет кладется в конце следа.

Предметы должны быть положены на след из движения. После укладки последнего предмета, прокладчик должен пройти еще несколько шагов в том же направлении.

Предметы для следа

Могут быть использованы только предметы с запахом прокладчика, которые он имел при себе не менее 30 минут. В пределах одного следа должны использоваться разные предметы (материал: например, кожа, текстиль, дерево). Предметы должны иметь длину примерно 10 см, ширину 2-3 см и толщину 0.5-1 см. Предметы не должны своим цветом визуальнo существенно отличаться от следовой поверхности.

На мероприятиях не местного значения предметы на ступенях ИПО2, ИПО3 и FN должны быть пронумерованы. Номера предметов должны совпадать со следовым номером.

Во время работы собаки судья, прокладчик и сопровождающие лица не должны препятствовать команде проводник-собака искать в той зоне, где они имеют на это право.

Команды

Команда «на поиск» может даваться в начале следа и при посыле на поиск после первого предмета или после ложного обозначения.

Проработка и оценивание следовой работы

Выполнение: проводник готовит свою собаку к проработке следа. Собака может прорабатывать след свободно или на 10-метровом поводке. 10-метровый поводок может быть пристегнут сверху, сбоку или проведен между передними и/или задними лапами собаки. Поводок может быть пристегнут к цепочке, не за удавочное кольцо или к кольцу следовой шлейки (разрешаются нагрудные шлейки и шлейки Бётгера, без дополнительного ремня). После вызова проводник сдает рапорт судье, приняв основную позицию и сообщает, поднимает ли его собака предметы или обозначает их. Перед следом, во время постановки на след и во время его проработки, любое принуждение не разрешается.

Следовой поводок должен быть не менее 10 метров длиной. Проверка судьёй длины поводка, цепочки или следовой шлейки допускается перед началом испытания. Поводки-рулетки не допускаются.

Постановка на след

По указанию судьи собаку медленно и спокойно подводят к точке старта и ставят на след.

Допускается короткая усадка собаки перед стартовой точкой (приблизительно 2м).

При постановке на след (в том числе и после нахождения предметов) проводник должен находиться рядом с собакой. Проводник должен иметь возможность манипулировать поводком. В точке старта собака должна взять след интенсивно, спокойно и нижним чутьем. Взятие направления происходит без помощи проводника (кроме команды на поиск). Время, проведенное собакой на старте, не регламентировано; судья должен в этот момент ориентироваться на поведение собаки во время начала проработки первой прямой и на интенсивность начала поиска.

После третьей неудачной попытки поставить собаку на след в точке старта, собака снимается со следовой работы.

Собака должна следовать траектории следа нижним чутьем, интенсивно и в равномерном темпе. Проводник следует за своей собакой на расстоянии 10 м, держась за конец поводка. При свободном поиске необходимо также соблюдать расстояние в 10 м. Поводок может провисать, если он не

выпущен проводником из рук; однако не должно образовываться явного сокращения требуемой дистанции до собаки Соприкосновение поводка с поверхностью не считается ошибочным.

Следовая работа

На протяжении следа собака должна работать интенсивно, тщательно и по возможности в равномерном темпе (в зависимости от поверхности и уровня сложности). Проводник не обязательно должен идти по следовой дорожке. Быстрый или медленный поиск не является критерием для оценивания, если след проработан равномерно и уверенно.

Углы

Углы должны быть проработаны собакой уверенно. Проверка носом, без покидания следа, не является ошибочной. Кружение на углах является ошибочным. После прохождения угла собака должна продолжать поиск в том же темпе. На углах проводник должен по возможности придерживаться предписанного расстояния от собаки.

Обозначение или поднятие предмета

Как только собака обнаружила предмет, она должна без какого-либо воздействия проводника поднять или обозначить его. При поднятии предмета собака может оставаться стоять, сесть или подойти к стоящему проводнику. Продвижение вперед с предметом в зубах или поднятие предмета в положении лежа являются ошибочными. Обозначать предмет собака может сидя, лежа или стоя (также меняя от предмета к предмету позицию обозначения).

Немного неровная укладка не является ошибочной, укладка в стороне по отношению к предмету или сильный разворот в сторону проводника считаются ошибочными. Предметы, найденные при сильной помощи проводника, считаются необозначенными. Имеется в виду случай, например, когда собака проходит предмет, и проводник пытается путем дачи команд и воздействия поводком, препятствовать дальнейшему поиску.

Как только собака обозначила или подняла предмет, проводник кладет поводок на землю и подходит к своей собаке. Подняв предмет вверх он показывает, что нашла собака. Поднятие и обозначение являются ошибочными.

Любое продвижение вперед, или поднятие предмета из положения лежа, является ошибочным. Если собака приносит предметы, проводник не должен двигаться ей навстречу.

При подходе для поднятия предмета или забираии его у собаки проводник должен стоять рядом со своей собакой.

Собака должна оставаться спокойной в позиции обозначения или подзема предмета вплоть до следующей постановки на след и из этой позиции с короткого поводка должна быть поставлена на след, находясь рядом с проводником.

Потеря следа

Если проводник препятствует уходу со следа собаки, судья дает ему указание следовать за ней. Проводник должен следовать этому указанию. Следовая работа прекращается, когда собак ушла с траектории следа больше чем на длину поводка (более чем на 10 м при свободном поиске) или, если проводник не следует указанию судьи следовать за собакой.

Похвала собаки

Периодическая похвала собаки (которая не звучит, как команда на поиск) разрешается только на IPO-VO и ИПО1 испытаниях. Такая периодическая похвала в IPO-VO и ИПО1 не допускается на углах. Короткая похвала собаки разрешается только на предметах, до или после обозначения.

Заключительный рапорт

После окончания следовой работы судье предъявляются найденные собакой предметы. Играть с собакой или давать ей корм после обозначения последнего предмета перед заключительным рапортом и до объявления судьей заработанных на следу баллов не разрешается. При заключительном рапорте собака находится в основном положении.

Оценивание

Оценивание раздела «А» начинается с постановки выступающей собаки на след.

Во время проработки следа **от собаки** ожидается демонстрация уверенной, интенсивной работы и хорошего уровня дрессировки.

Проводник должен участвовать в процессе непосредственно. Он должен уметь правильно интерпретировать действия своей собаки, концентрироваться на работе и не отвлекаться на происходящие вокруг него события.

Судья во время оценки должен видеть не только собаку или проводника, но и должен учитывать состояние поверхности, погодные условия, возможные пересечения следа и время суток. Даваемая им оценка должна включать в себя все возможные факторы:

- поведение собаки во время следовой работы (например, темп на прямых, до и после углов, перед предметами и после них)
- уровень дрессировки собаки (например, нервозность в работе, подавленное состояние, поведение избегания)
- недопустимая помощь проводника
- проблемы, возникающие в процессе работы вследствие:
 - состояния поверхности (небольшая трава, песок, смена поверхности, грязь)
 - состояния ветра
 - следы животных
 - состояния погоды (жара, холод, дождь, снег)
 - изменения запаха.

Все эти критерии должны учитываться при оценке собаки.

После того, как проводник сдал рапорт о готовности начать следовую работу, судья должен занять такую позицию, чтобы видеть все происходящее и любые влияния на собаку, мог заметить возможные команды проводника и воздействия. Расстояние по отношению к собаке должно быть выбрано таким образом, чтобы не мешать собаке выполнять ее работу, и проводник не чувствовал себя под давлением. Судья должен наблюдать за следовой работой вплоть до ее окончания. Он должен оценить, с каким желанием, уверенностью или неуверенностью, или невнимательностью работает собака.

Быстрая или медленная следовая работа не является критерием при оценивании, если след был проработан интенсивно, равномерно и уверенно и собака при этом показала позитивное поведение при поиске.

Проверка носом, без покидания следа, не является ошибочной. Петляние, опорожнение на следу, кружение на углах, длительное подбадривание, помощь поводком или голосом во время прохождения следа или на предметах, ошибочное поднятие или обозначение предметов, ложное обозначение несут за собой соответствующую потерю баллов (каждое до 4 баллов).

Сильное петляние, след с недостаточной интенсивностью, стремительный след, опорожнение на следу, ловля мышей и т.д. ведут к удержанию до 8 пунктов от результата.

Если собака покидает след более чем на длину поводка, след прекращается. Если собака покидает траекторию следа и при этом удерживается проводником, следует указание судьи следовать за собакой. Если проводник не следует этому указанию, судья прекращает следовую работу. Если до окончания следа вышло максимальное время на проработку следа (ступень 1 и 2 – 15 минут от постановки на след в точке старта, ступень 3 – 20 минут от постановки на след в точке старта), судья прекращает следовую работу. Работа, показанная до снятия, должна быть оценена.

Если собака показывает на одном следу разную работу на предметах (поднятие и обозначение) это следует считать ошибочным. Оцениваются только те предметы, которые соответствуют типу работы, заявленному проводником при рапорте.

Поднятие или ошибочное обозначение предмета, ложное обозначение, оцениваются снижением по каждому до 4 баллов, если затем следует снова постановка на след и в обязательном порядке снимается 2 балла, если проводник, находясь на конце поводка предпринимает попытку снова поставить собаку на след.

За необозначенные предметы баллы не проставляются. Если не найден ни один положенный прокладчиком предмет, максимальная оценка за часть «А» может быть только «удовлетворительно». При этом обязательно нужно учитывать то, что проводник не может показать упражнение "повторная постановка на след после предмета".

Если собака во время следовой работы начинает охотиться за дикими животными, проводник может попробовать остановить собаку командой «на укладку». В этом случае по указанию судьи работа

продолжается. Если остановить собаку не удастся, испытания прекращаются. (Оценка: дисквалификация вследствие непослушания).

Снятие/Дисквалификация

Поведение	Последствия
Собака в точке старта 3 раза безуспешно ставится на след	Снятие
На всех ступенях: Собака покидает траекторию следа более чем на длину поводка или проводник не обращает внимание на указание судьи следовать за собакой Собака не достигает конца следа за предписанное время Ступень 2 – 15 минут от начала работы	Снятие, при котором до того заработанные баллы остаются. Описание работы до снятия!
Собака подняла предмет и больше его не отдает Собака охотится за диким животным и остановить её не удастся	Дисквалификация вследствие непослушания

Формы следа

Ниже представлены возможные формы прокладки следа, которые также могут прокладываться и в зеркальном отображении.

До начала послушания судья проверяет на соответствие прописанные в Положении снаряды. Снаряды должны соответствовать Положению.

Используемый во время упражнений « Ходжение рядом без поводка» и «Укладка с отвлечением» пистолет должен иметь калибр 6мм.

Судья дает указание на начало каждого упражнения. Все остальное, такое как повороты, остановки, смена темпа движения и так далее выполняются без указания судьи.

Команды определяются Правилами. Команды – это нормально выговариваемые, короткие, состоящие из одного слова приказы. Они могут даваться на любом языке, однако должны быть одинаковы для данного действия. Если собака после третьей команды не выполняет упражнение или его элемент, данное упражнение прекращается и остается без оценки.

При подзыве вместо команды «на подход к проводнику» может быть использована кличка собаки. Имя собаки в сочетании с любой командой считается дополнительной командой.

Начало упражнения

Судья дает указание на начало каждого упражнения.

Основная позиция

Основная позиция занимает тогда, когда второй проводник ведет свою собаку на укладку, и занимает там основную позицию для упражнения «Укладка при отвлечении». С этой занятой основной позиции начинается оценивание обеих собак.

Каждое упражнение начинается и заканчивается основной позицией. В основной позиции проводник должен стоять по-спортивному. Положение ноги врозь не разрешается ни в одном упражнении. В основной позиции, которая при движении вперед разрешается только один раз, собака сидит плотно, прямо, спокойно и внимательно с левой стороны проводника так, чтобы плечо собаки находилось на уровне колена проводника. Занимать основную позицию перед началом упражнения разрешается только один раз. Короткая похвала разрешается только в конце каждого упражнения и только в заключительной основной позиции. После этого проводник может заново занять основную позицию. В любом случае между похвалой и началом нового упражнения должна быть выдержана четкая пауза (примерно 3 секунды).

Из основной позиции происходит так называемое развитие упражнения. Проводник должен показать развитие не менее 10, но не более 15 шагов, прежде чем будет дана команда к исполнению упражнения. Перед подачей следующей команды между такими элементами, как подход собаки и занятие основной позиции, а также при подходе проводника к сидящей, стоящей и лежащей собаке, должна быть выдержана четкая пауза (примерно 3 секунды). Подходить к собаке проводник может как спереди, так и сзади. Ошибки в основной позиции и в развитии влекут за собой снижение оценки отдельного упражнения.

Движение рядом должно быть также продемонстрировано на всех переходах между упражнениями. Также при забирании апортировки со стойки собака должна находиться в положении рядом. Раскрепощение собаки и игра не разрешаются.

Разворот должен совершаться проводником налево. Собака может совершать разворот как сзади, так и спереди проводника, исполнение должно быть одинаковым на протяжении всего испытания. После фронтальной усадки собака может занять основную позицию как обойдя проводника сзади, так и спереди.

Неподвижный барьер имеет высоту 100 см и ширину 150 см. Наклонная стенка состоит из двух стенок, скрепленных вверху между собой, шириной 150 см и высотой 191 см. Эти две стенки разведены на такое расстояние, чтобы вертикальная высота равнялась 180 см. Вся поверхность наклонной стенки должна быть покрыта противоскользящим материалом. На стенках в верхней половине должны быть закреплены три поперечные планки 24/48 мм. Все участвующие собаки должны прыгать через одни и те же препятствия.

На апортировке разрешаются только деревянные апортировочные предметы, которые должны быть предписанного веса (гладкая апортировка -1000г, апортировка через барьер и наклонную стенку – 650г). Предоставленные организаторами предметы должны использоваться всеми участниками. При всех апортировочных упражнениях не разрешается предварительно давать собаке подержать предмет в пасти.

Если проводник забыл выполнить какое-либо упражнение, то по требованию судьи, без снижения оценки, он должен выполнить пропущенное упражнение.

Когда собака, которая ведется на укладку при отвлечении, достигла места укладки и там заняла основную позицию около проводника, второй проводник, который начинает движение рядом, также занимает основную позицию.

Разделение упражнений

Упражнения, состоящие из двух частей, такие как «Сидеть из движения», «Укладка с подзывом», «Стоять из нормального шага», «Стоять из движения», для получения дифференцированной оценки должны быть разделены на элементы. Разделение происходит следующим образом:

а) Основная позиция, развитие, выполнение = 5 баллов

б) дальнейшее поведение до окончания упражнения = 5 баллов

При оценивании каждого упражнения надо внимательно наблюдать за поведением собаки, начиная от основной позиции и до окончания упражнения.

Дополнительные команды

Если собака не выполнила упражнение после третьей поданной команды, в этом случае соответствующее упражнение оценивается как «недостаточно» (0 баллов). Если собака после третьей команды выполнила упражнение, то наивысшая оценка в этом случае «недостаточно». При подзыве вместо команды «на подход к проводнику» может использоваться кличка собаки. Кличка собаки в сочетании с командой «подход к проводнику» расценивается как дополнительная команда.

Снижение баллов: 1. дополнительная команда – «удовлетворительно» за часть упражнения
2. дополнительная команда – «недостаточно» за часть упражнения

Например:

Пятибалльное упражнение

1. дополнительная команда – «удовлетворительно» из 5 баллов = -1,5 балла
2. дополнительная команда – «недостаточно» из 5 баллов = -2,5 балла

Между такими элементами упражнения, как подход собаки и занятие основной позиции (при движении рядом), а также при подходе проводника к сидящей, стоящей и лежащей собаке, должна быть выдержана четкая пауза (примерно 3 секунды).

Когда собака, которая ведется на укладку при отвлечении, достигла места укладки и там заняла основную позицию около проводника, второй проводник, который начинает движение рядом, также занимает основную позицию.

1. Движение рядом без поводка - 10 баллов

а) Команда «на движение рядом»

Команда дается проводником только в начале движения и при смене темпа.

б) **Выполнение:** проводник с собакой без поводка подходит к судье, сажает собаку и сдает судье рапорт.

Из корректной основной позиции собака должна по команде «на движение рядом» следовать за проводником с левой стороны внимательно, радостно и корректно так, чтобы плечо оставалось на уровне колена проводника, и садиться при остановках самостоятельно, быстро и прямо. В начале упражнения проводник проходит со своей собакой 50 шагов без остановки, после разворота и следующих 10-15 шагов проводник должен показать бег и замедленное движение (каждое не менее 10 шагов). Переход от бега к замедленному движению должен быть показан без промежуточного нормального шага. Различные типы движения должны четко различаться между собой по скорости. Далее нормальным шагом должны быть выполнены по меньшей мере два правых поворота, один левый поворот и два разворота, а также одна остановка после второго разворота.

Разворот должен быть выполнен проводником через левое плечо (поворот на месте на 180 градусов)(обращать внимание на схему прохождения). При этом возможно исполнение в двух вариантах:

- собака разворачивается направо за спиной проводника
- собака разворачивается на 180 градусов налево, оставаясь рядом с проводником.

В одном выступлении возможен показ только одного из вариантов.

Остановка должна быть показана по меньшей мере один раз из нормального шага соответственно схеме прохождения после второго разворота.

Во время того, как проводник с собакой проходит первую прямую, должны быть произведены с интервалом в 5 секунд два выстрела (калибр 6 мм) на расстоянии минимум 15 шагов от собаки. Собака не должна показать реакции на выстрел. По окончании упражнения проводник по указанию судьи проходит через перемещающуюся группу людей, состоящую как минимум из четырех человек. При этом проводник должен обойти одного человека слева, и одного справа и минимум один раз остановиться в группе. Судья может потребовать повторного исполнения элемента. По указанию судьи проводник с собакой покидает группу и занимает заключительную основную позицию. Эта заключительная основная позиция является начальной основной позицией нового упражнения. С) Оценка: забегание вперед, отклонение в сторону, отставание, медленная или замедленная усадка, дополнительные команды, помощь корпусом, невнимательность при всех видах движения и поворотах и/или зажатость собаки влекут за собой снижение оценки.

2. Усадка из движения - 10 баллов

а) Команды «на движение рядом» и «на усадку»

б) Выполнение: из корректной основной позиции проводник со своей свободно следующей собакой начинает движение вперед. В развитии упражнения собака должна следовать за своим проводником внимательно, радостно, быстро и корректно. При этом она должна оставаться в положении у колена проводника. После 10-15 шагов собака по команде «на усадку» должна немедленно сесть в направлении движения, без остановки, изменения темпа движения или оглядывания со стороны проводника. Еще через 15 шагов проводник останавливается и тут же разворачивается к своей спокойно и внимательно сидящей собаке. По указанию судьи проводник возвращается к собаке и занимает позицию с ее правой стороны. При этом проводник может подойти к собаке как спереди, так и обойти собаку сзади.

с) Оценка: ошибки в начальной основной позиции, ошибки в развитии упражнения, медленная усадка, невнимательное и беспокойное поведение во время усадки влекут за собой снижение оценки. Если собака вместо «сидеть» остается стоять или ложится, снимается 5 баллов. Также дополнительно учитывается и другое ошибочное поведение.

3. Укладка с подзывом - 10 баллов

а) Команды «на движение рядом», «на укладку», «на подход к проводнику» и «на занятие основной позиции»

б) Выполнение: из корректной основной позиции проводник со своей свободно следующей собакой начинает движение вперед. В развитии упражнения собака должна следовать за своим проводником внимательно, радостно и корректно. При этом она должна оставаться в положении у колена проводника. После 10-15 шагов собака по команде «на укладку» должна немедленно лечь в направлении движения, без остановки, изменения темпа движения или оглядывания со стороны

проводника. Еще через 30 шагов проводник останавливается и тут же разворачивается к своей спокойно и внимательно лежащей собаке. По указанию судьи проводник подзывает свою собаку к себе командой «на подход к проводнику» или используя кличку собаки. Собака должна подбежать к проводнику радостно, быстро и по прямой и сесть перед ним плотно и ровно. По команде «на движение рядом» собака должна быстро и корректно сесть с левой стороны от проводника с плечом на уровне колена.

С) Оценка: ошибки в развитии упражнения, медленная укладка, невнимательное и беспокойное поведение во время укладки, медленный подход или замедление уже при подходе к проводнику, стойка проводника "ноги на ширине плеч", ошибки при фронтальной усадке и занятии основной позиции влекут за собой снижение оценки. Если собака остается стоять или сидеть после команды проводника, снимается 5 баллов.

4. Стоять из движения шагом - 10 баллов

а) Команды «на движение рядом», «стоять» и «на усадку»

б) Выполнение: из корректной основной позиции проводник со своей свободно следующей собакой начинает движение вперед. После 10-15 шагов собака по команде «стоять» должна немедленно остановиться в направлении движения, без остановки, изменения темпа движения или оглядывания со стороны проводника. Еще через 15 шагов проводник останавливается и тут же разворачивается к своей спокойно и внимательно стоящей собаке. По указанию судьи проводник возвращается к собаке и занимает позицию с ее правой стороны. Через примерно 3 секунды и по указанию судьи по команде «сидеть» собака должна быстро и ровно сесть.

с) Оценка: ошибки в развитии упражнения, продвижение вперед при команде, собака стоит беспокойно и невнимательно, медленная усадка, беспокойное поведение при подходе проводника, медленная посадка в заключительной части влекут за собой снижение оценки. Если собака вместо команды «стоять» садится или ложится, снимается 5 баллов.

5. Апортировка на ровной поверхности - 10 баллов

а) Команды «на поднос предмета», «на отдачу предмета» и «на занятие основной позиции»

б) Выполнение: из корректной основной позиции проводник выбрасывает примерно на расстояние 10 шагов апортировочный предмет весом в 1000 гр. Команда «на поднос предмета», может быть дана только, когда предмет спокойно лежит на земле. Собака, спокойно и свободно сидящая рядом с проводником, по команде должна быстро и по прямой подбежать к апортировочному предмету, немедленно его поднять и быстро принести проводнику. Собака должна сесть перед проводником плотно и ровно и спокойно удерживать предмет в пасти до тех пор, пока проводник после 3 сек. паузы не заберет у нее предмет по команде «на отдачу предмета». После отдачи проводник должен спокойно держать предмет в опущенной руке с правой стороны. По команде «на занятие основной позиции» собака должна быстро и корректно сесть с левой стороны от проводника с плечом на уровне колена. На протяжении всего упражнения проводник не имеет права покидать свое место.

с) Оценка: ошибки в основной позиции, медленное движение к апортировке, ошибки при поднятии предмета, медленное движение к проводнику, падение предмета, игра или жевание, стойка проводника "ноги на ширине плеч", ошибки во фронтальной усадке и занятии основной позиции влекут за собой снижение оценки. Слишком короткий выброс апортировочного предмета или помощь проводника без покидания своего места также ведут к снижению оценки. Если проводник покидает свою позицию перед концом упражнения, оно оценивается на «недостаточно». Если собака не приносит предмет, за упражнение ставится 0 баллов.

6. Апортировка через барьер (100 см) - 15 баллов

а) Команды «на прыжок», «на поднос предмета», «на отдачу предмета» и «на занятие основной позиции»

б) Выполнение: проводник с собакой занимает основную позицию минимум в 5 шагах перед барьером. Из корректной основной позиции проводник выбрасывает через 100 см барьер апортировочный предмет весом в 650 грамм. Команда «на прыжок» может быть дана только, когда предмет спокойно лежит на земле. Собака, спокойно и свободно сидящая рядом с проводником по команде «на прыжок» и команде «на поднос предмета», (команда «на поднос предмета», должна быть подана во время прыжка) должна свободно перепрыгнуть через барьер, быстро и по прямой подбежать к апортировочному предмету, немедленно его поднять, прыгнуть через барьер обратно и принести предмет проводнику быстро и по прямой. Собака должна сесть перед проводником плотно и ровно и спокойно удерживать предмет в пасти до тех пор, пока проводник после 3 сек. паузы не заберет у нее предмет по команде «на отдачу предмета». После отдачи проводник должен держать предмет спокойно в опущенной руке с правой стороны. По команде «на занятие основной позиции» собака должна быстро и ровно сесть с левой стороны от проводника с плечом на уровне колена. На протяжении всего упражнения проводник не имеет права покидать свое место.

с) Оценка: ошибки в основной позиции, медленный, слабый (оценивается) прыжок и движение к апортировке, ошибки при поднятии предмета, медленный, слабый (оценивается) обратный прыжок, падение предмета, игра или жевание, стойка проводника "ноги на ширине плеч", ошибки во фронтальной усадке и занятии основной позиции влекут за собой снижение оценки. За касание барьера снимается до 1 балла за каждый прыжок, за опорный прыжок – до 2 баллов.

Распределение баллов за апортировку через барьер:

Прыжок туда	Поднос предмета	Прыжок обратно
5 баллов	5 баллов	5 баллов

Получение неполной оценки возможно лишь в том случае, когда из трех частей упражнения (прыжок туда-поднос предмета-прыжок обратно) показаны по меньшей мере один прыжок и упражнение «апорт».

Прыжки и поднос предмета выполнены безупречно = 15 баллов

Прыжок туда или обратно не выполнен, предмет принесен безупречно = 10 баллов

Прыжки туда и обратно выполнены безупречно, предмет не принесен = 0 баллов

Если предмет после броска лег сильно в стороне или плохо видим для собаки, проводник имеет право без снижения оценки перебросить апортировку с разрешения или по указанию судьи. Собака при этом должна оставаться сидеть. Если собака следует за проводником за барьер, упражнение оценивается в 0 баллов. Если она изменила основную позицию, но осталась перед барьером, то упражнение оценивается.

Помощь проводника без изменения позиции ведет к снижению оценки. Если проводник покидает свою позицию перед концом упражнения, оно оценивается на "недостаточно". Если при прыжке «туда» собака опрокинула барьер, упражнение повторяется, при этом первый прыжок «туда» оценивается как «нижнее недостаточно» (- 4 балла). Если собака после третьей команды не отдает апортировочный предмет, то она дисквалифицируется, и часть В на этом заканчивается.

7. Апортировка через наклонную стенку (180 см) - 15 баллов

а) Команды «на прыжок», «на поднос предмета», «на отдачу предмета» и «на занятие основной позиции»

б) Выполнение: проводник с собакой занимает основную позицию минимум в 5 шагах перед наклонной стенкой. Из корректной основной позиции проводник выбрасывает через наклонную стенку апортировочный предмет весом в 650 грамм. Собака, спокойно и свободно сидящая рядом с проводником, по команде «на прыжок» и команде «на поднос предмета» (команда должна быть подана во время прыжка) должна перелезть через стенку, быстро и по прямой подбежать к апортировочному предмету, немедленно его поднять, перелезть обратно и быстро и по прямой принести предмет проводнику. Собака должна сесть перед проводником плотно и ровно и спокойно удерживать предмет в пасти до тех пор, пока проводник после 3 сек. паузы не заберет у нее предмет по команде «на отдачу предмета». После отдачи проводник должен спокойно держать предмет в опущенной руке с правой стороны. По команде «на занятие основной позиции» собака должна быстро и ровно сесть с левой стороны от проводника с плечом на уровне колена. На протяжении всего упражнения проводник не имеет права покидать свое место.

с) Оценка: ошибки в основной позиции, медленный, слабый прыжок и движение к апортировке, ошибки при поднятии предмета, медленный, слабый обратный прыжок, падение предмета, игра или жевание, стойка проводника "ноги на ширине плеч", ошибки во фронтальной усадке и занятии основной позиции влекут за собой снижение оценки.

Распределение баллов за апортировку через наклонную стенку:

Прыжок туда	Поднос предмета	Прыжок обратно
5 баллов	5 баллов	5 баллов

Получение неполной оценки возможно лишь в том случае, когда из трех частей упражнения (прыжок туда-поднос предмета-прыжок обратно) показаны по меньшей мере один прыжок и упражнение «апорт».

Прыжки и поднос предмета выполнены безупречно = 15 баллов

Прыжок туда или обратно не выполнен, предмет принесен безупречно = 10 баллов

Прыжки туда и обратно выполнены безупречно, предмет не принесен = 0 баллов

Если предмет после броска лег сильно в стороне или плохо видим для собаки, проводник имеет право без снижения оценки перебросить апортировку с разрешения или по указанию судьи. Помощь проводника без изменения позиции ведет к снижению оценки. Если проводник покидает свою позицию перед концом упражнения, оно оценивается на "недостаточно". Если собака после третьей команды не отдает апортировочный предмет, то она дисквалифицируется, и часть В на этом заканчивается.

8. Высыл вперед с укладкой - 10 баллов

а) Команды «на высыл вперед», «на укладку» и «на усадку»

б) Выполнение: из корректной основной позиции проводник со свободно следующей собакой идет по прямой в указанном ему направлении. После 10-15 шагов проводник, одновременно с однократным поднятием руки, дает собаке команду «на высыл вперед» и сам остается стоять на месте. Собака должна целеустремленно, прямолинейно и быстро пробежать в указанном направлении как минимум 30 шагов. По указанию судьи проводник дает команду «на укладку», по которой собака должна незамедлительно лечь. Проводник может удерживать руку поднятой до момента, когда собака ляжет. По указанию судьи проводник идет к своей собаке и занимает позицию справа от нее. Примерно через 3 сек и по указанию судьи, собаке подается команда «на усадку». Собака должна быстро и корректно занять основную позицию.

с) Оценка: ошибки в развитии упражнения, движение проводника после команды вслед за собакой, слишком медленный бег вперед, сильное отклонение в сторону, слишком короткое расстояние, замедленная или преждевременная укладка, беспокойное поведение во время укладки и преждевременное поднятие с места ведут к снижению оценки. Дополнительная помощь, например при подаче команды на высыл или к укладке, также влияет на оценку.

После достижения требуемого положением расстояния судья дает указание на укладку. Если не удалось остановить собаку – упражнение оценивается на 0 баллов.

Дополнительная команда к укладке – минус 1,5 балла

Вторая дополнительная команда к укладке – минус 2,5 балла

Собака остановилась, но не легла по второй дополнительной команде – минус 3,5 балла

Также дополнительно учитывается и другое ошибочное поведение. Если собака удалилась на большее расстояние или возвращается к проводнику, упражнение оценивается на 0 баллов.

9. Укладка при отвлечении - 10 баллов

а) Команда «на укладку» и «на усадку»

б) Выполнение: к началу выполнения раздела "В" другой собакой, проводник из корректной основной позиции укладывает свою собаку командой «на укладку» в указанном судьей месте, при этом около нее не должен оставаться поводок или любые другие предметы. Затем проводник, не оборачиваясь, отходит от собаки минимум на 30 шагов и остается в поле ее зрения, спокойно стоя к ней спиной. Собака должна оставаться лежать спокойно без каких-либо воздействий проводника, пока другая собака демонстрирует упражнения с 1 по 7. По указанию судьи проводник подходит к своей собаке и занимает позицию справа от нее. Примерно через 3 сек и по указанию судьи, собаке подается команда «на усадку». Собака должна быстро и корректно занять основную позицию.

С) Оценка: беспокойное поведение проводника, а также другая скрытая помощь, беспокойное поведение собаки во время укладки, преждевременное поднятие с места при подходе проводника ведут к снижению оценки. Если собака остается сидеть или стоять, но не покидает места, ставится неполная оценка. Если собака удаляется с места укладки больше, чем на 3 метра до полного окончания упражнения 4, упражнение оценивается на 0 баллов. Если собака покидает место укладки после окончания другой собакой упражнения 4, она получает неполную оценку. Если собака двигается навстречу проводнику, когда он идет ее забирать, снимается до 3 баллов.

ИПО-2 Раздел "С"

Упражнение 1: Поиск помощника	5 баллов
Упражнение 2: Удержание и облаивание	10 баллов
Упражнение 3: Предотвращение попытки бегства помощника	10 баллов
Упражнение 4: Отражение нападения из фазы охраны	20 баллов
Упражнение 5: Задний конвой	5 баллов
Упражнение 6: Нападение на собаку из заднего конвоя	30 баллов
Упражнение 7: Нападение на собаку из движения	20 баллов
Всего:	100 баллов

Общие положения

На подходящем поле устанавливается 6 укрытий по три с каждой стороны, согласно схеме. Необходимая разметка должна быть хорошо видна для судьи, помощников и проводника.

Помощник по защите/ Экипировка помощника по защите

Помощник должен быть оснащен защитным костюмом, рукавом и стеклом. Рукав должен иметь руст и натуральное джутовое покрытие. Поскольку для помощника необходимо все время держать собаку в поле зрения, он не обязательно должен стоять спокойно в фазах охраны. Однако он не должен угрожать собаке и делать защитных движений. Он должен прикрывать свое тело рукавом. Порядок забирая стека у помощника остается на усмотрение проводника.

На испытаниях по всем трем ступеням может работать один помощник, начиная с 7 собак в каждой ступени – должны работать два помощника. Для всех участников мероприятия должны работать

одни и те же помощники. Одноразовая замена одного помощника допускается в том случае, если помощник является сам участником мероприятия как проводник.

Доклад

- 1) Проводник делает доклад судье с собакой без поводка, находящейся в основной позиции.
- 2) Затем проводник занимает стартовую позицию к упражнению «Поиск помощника».
- 3) По разрешению судьи из основной позиции собака посылается на поиск помощника

Примечание

Если проводник не может сделать доклад в установленном порядке, т.е. собака вышла из-под контроля и бежит, например, к укрытию для облаивания или бега по полю, ему разрешается дать три команды для подзыва собаки.

Если собака после третьей команды не подходит, часть «С» на этом заканчивается на основании «Дисквалификации вследствие непослушания».

Собаки, неподконтрольные проводнику, которые после защитных упражнений не отпускают или отпускают только путем сильного механического воздействия на них, которые кусают в другие места, кроме рукава, подлежат дисквалификации. Оценка TSB в таком случае не ставится.

Разметка

Предписанная правилами разметка должна быть хорошо видна для судьи, помощников и проводника.

Разметка должна быть:

- в месте, где располагается проводник при отзыве собаки из укрытия
- в месте начала побега помощника и конечная точка побега
- в месте укладки собаки для предотвращения побега
- разметка для проводника для упражнения «Нападение на собаку из движения»

Собаки, которые показывают слабость при выполнении защитного упражнения или позволяют себя прогнать, снимаются с дальнейшего участия в разделе С. Балльная оценка в данном случае не ставится. Ставится только оценка TSB.

Команда «на отпуск» разрешено подавать только один раз. При дополнительных командах – смотрите таблицу.

Замедленный отпуск	Первая дополнительная команда и немедленный отпуск	Первая дополнительная команда и замедленный отпуск	Вторая дополнительная команда и немедленный отпуск	Вторая дополнительная команда и замедленный отпуск	Собака не отпускает после двух дополнительных команд и последующих воздействий
0.5-3.0	3.0	3.5-6.0	6.0	6.5-9.0	дисквалификация

1. Поиск помощника - 5 баллов

а) Команда «на поиск», «на подход к проводнику»

Команда на подход к проводнику может применяться также в сочетании с кличкой собаки.

б) Выполнение: помощник, невидимый для собаки, находится в последнем укрытии. Проводник со свободно следующей собакой занимает позицию между 2-м и 3-м укрытиями таким образом, чтобы была возможность обыскать четыре укрытия. По указанию судьи начинается раздел С. По короткой команде «на поиск» и сигналу правой или левой руки, которые могут быть повторены, собака должна быстро и целеустремленно побежать к указанному укрытию и обежать его плотно и внимательно. Как только собака обежала укрытие, проводник снова подзывает ее к себе и посылает ее из движения новой командой «на поиск» к следующему укрытию. Проводник двигается нормальным шагом по воображаемой средней линии, которую он не должен покидать во время поиска. Собака должна всегда находиться перед проводником. Как только собака достигла укрытия с помощником, проводник должен остановиться. Команды и сигналы после этого не разрешаются.

с) Оценка: недостатки в управляемости, недостатки в быстроте и целеустремленности, внимательности и плотности обегания укрытий ведут к снижению оценки.

Ошибочным считается:

- беспокойная и невнимательная основная позиция перед началом упражнения;
- дополнительные команды или сигналы;
- непридерживание воображаемой средней линии;
- непридерживание нормального шага движения;
- обыск укрытий по большой траектории;
- самостоятельный обыск, без реакции на команды проводника;
- укрытия не обегаются или обегаются невнимательно;
- собака должна быть более управляемой;

Если собака не обнаруживает помощника в последнем укрытии (укрытия для облаивания) после третьего посылы, защитный раздел на этом заканчивается. Если собака в течение упражнения по команде проводника занимает основную позицию, защитный раздел также заканчивается с отметкой «Снята» без присвоения баллов; полученные баллы до этого в других разделах остаются.

2. Удержание и облаивание - 10 баллов

а) Команда «на подход к проводнику», «на занятие основной позиции»

Команды на подход и занятие основной позиции должны подаваться связно, одна за другой.

б) Выполнение: собака должна активно и внимательно удерживать помощника и продолжительно его облаивать. Собака не должна напрыгивать на помощника или хватать его. После примерно 20 секунд облаивания, проводник подходит по указанию судьи к укрытию, оставляя дистанцию между собой и собакой в 5 шагов. По указанию судьи проводник отзывает свою собаку в основную позицию.

По указанию судьи проводник требует от помощника выйти из укрытия. Помощник следует к размеченной начальной точке для побега. Собака при этом должна спокойно, корректно и внимательно находится в основной позиции.

с) Оценка: недостатки в продолжительности и требовательности облаивания, напористости удержания, реакция до команды отзыва на судью или подход проводника влекут за собой снижение

оценки. Продолжительное облаивание оценивается в 5 баллов. Если собака облаивает слабо, снимается 2 балла, если же собака молчит, но внимательно охраняет и удерживает помощника – 5 баллов. При теснении помощника, например тычках в рукав, напрыгивании и так далее снимается до 2 баллов, при сильных хватках – до 9 баллов.

Если собака хватается рукав в укрытии и самостоятельно его не отпускает, проводник, согласно требованиям, подходит к точке отзыва. Разрешается единожды отозвать собаку командой «на подход к проводнику» - «на занятие основной позиции» (например, нем. вариант Hier-Fuß, но не командой на отпуск), которые произносятся связно, одна за другой. Если собака не подходит – команда проводник-собака дисквалифицируются. Собака подходит – упражнение оценивается на нижнее «недостаточно» (-9 баллов). При умышленных укусах в другие части тела (не тыканье), собака дисквалифицируется.

Если собака оставляет помощника до указания судьи на подход проводника, ее можно еще раз послать на укрытие. Если собака остается около фигуранта, раздел С может быть продолжен, упражнение «удержание и облаивание» оценивается на нижнее «недостаточно». Если же собака не идет к укрытию или снова оставляет помощника, защитный раздел прекращается. Если собака двигается навстречу идущему к укрытию проводнику, или подходит к нему до команды отзыва, ставится неполная оценка – «недостаточно».

Оценивание для облаивания:

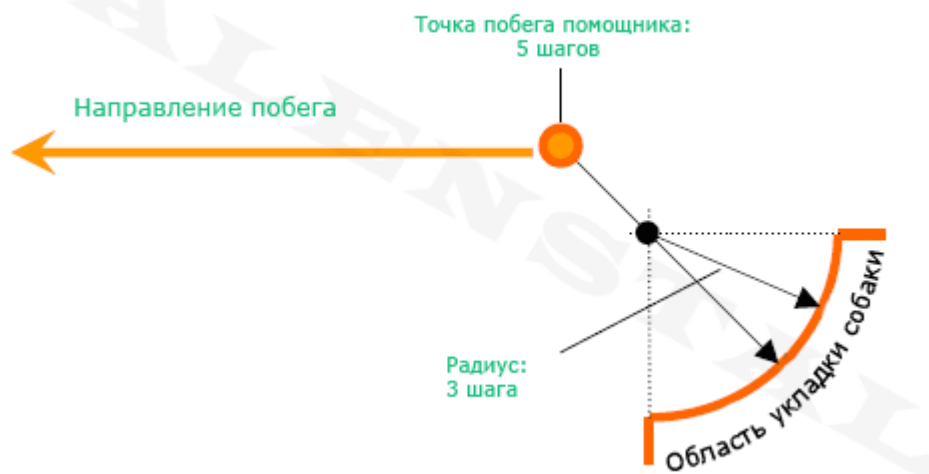
Продолжительное облаивание оценивается в 5 баллов. Слабое облаивает (без напора, не энергичное) и не продолжительное облаивание ведут к снятию до 2 баллов. Показывает собака внимательное удержание без облаивания, следует обязательное снятие 5 баллов за облаивание.

3. Предотвращение попытки бегства помощника - 10 баллов

а) Команда «на движение рядом», «на укладку», «вперед или стой» и «на отпуск»

б) Выполнение: по указанию судьи проводник требует от помощника выйти из укрытия. Помощник следует нормальным шагом к размеченной начальной точке для побега. По указанию судьи проводник с собакой следует к размеченной точке укладки для побега. Собака должна показать себя при следовании рядом радостной, внимательной и сконцентрированной и упражнение выполнять в позиции у колена проводника быстро и ровно. Перед подачей команды на укладку, собака должна сидеть в основной позиции ровно, внимательно и спокойно. Команду «на укладку» собака должна выполнить ровно и быстро и оставаться в точке укладки спокойной, уверенной и внимательной к помощнику.

Схема побега



Дистанция между помощником и собакой составляет 5 шагов. Проводник оставляет собаку охранять, а сам проходит в укрытие. Собака, судья и помощник должны находиться в поле его зрения. По указанию судьи помощник предпринимает попытку к бегству. По поданной в то же время и единожды команде проводника «вперед или стой», собака должна предотвратить побег помощника. Собака должна без промедления и с высокой доминантой предотвратить побег, сделав крепкую и энергичную хватку. При этом кусать она может только рукав помощника. По указанию судьи, помощник останавливается. После остановки помощника собака после короткой переходной фазы должна отпустить рукав. Проводник может самостоятельно дать команду «на отпуск» в отмеренное для этого время.

Если собака не отпускает по первой разрешенной команде, проводник получает указание судьи на дачу двух дополнительных команд «на отпуск». Если собака не отпускает по третьей команде (одной разрешенной и двум дополнительным), следует дисквалификация. Во время подачи команд «на отпуск» проводник должен стоять спокойно, никак не воздействуя на собаку. После отпуска собака должна оставаться около помощника, плотно и внимательно его охранять.

с) Оценка: недостатки по важнейшим критериям снижают оценку. Критерии: высокая доминанта, быстрая, энергичная реакция на побег, быстрое настигание помощника и крепкая хватка, действенное предотвращение побега, полная и спокойная хватка до момента отпуска, внимательная и плотная охрана.

Если собака остается лежать или не смогла предотвратить побег через 20 шагов путем хватки и удержания помощника, то раздел С прекращается.

Если собака стартовала без команды проводника, то упражнение оценивается на один балл ниже. Если собака в фазе охраны несколько невнимательна и/или слегка теснит помощника, упражнение оценивается одной качественной оценкой ниже. Если собака охраняет помощника очень невнимательно и/или сильно теснит его, оценка снижается на две качественные оценки. Если собака

не охраняет помощника, однако остается с ним, оценка снижается на три качественные оценки. Если собака оставляет помощника или проводник подает команду, чтобы собака осталась около помощника, раздел С прекращается.

4. Отражение нападения из фазы охраны - 20 баллов

а) Команда «на отпуск» и «на занятие основной позиции»

б) Выполнение: после фазы охраны, длящейся примерно 5 секунд, помощник по указанию судьи нападает на собаку. Без воздействия проводника собака должна отразить нападение энергичной и крепкой хваткой. Кусать при этом разрешено только рукав помощника. На собаку помощником производится давление путем замахов стеклом и тиснения. При давлении надо особо обращать внимания на активность и стабильность собаки. Производится дважды тестирование нагрузки под давление. Допускается воздействие стеклом только в области холки и по плечам собаки. Собака в фазе давления должна оставаться невозмутимой и во время всего защитного упражнения показывать полную, энергичную и прежде всего устойчивую хватку. По указанию судьи, помощник останавливается. После остановки помощника собака после переходной фазы должна отпустить рукав. Проводник может самостоятельно дать команду «на отпуск» в отмеренное для этого время. Если собака не отпускает по первой разрешенной команде, проводник получает указание судьи на дачу двух дополнительных команд «на отпуск». Если собака не отпускает по третьей команде (одной разрешенной и двум дополнительным), следует дисквалификация. Во время подачи команд «на отпуск» проводник должен стоять спокойно, никак не воздействуя на собаку. После отпуска собака должна оставаться около помощником, плотно и внимательно его охранять.

По указанию судьи проводник нормальным шагом и в прямом направлении подходит к собаке и по команде «зачем занять основную позицию» сажает ее в основную позицию. Стекло у помощника не забирается.

с) Оценка: недостатки по важнейшим критериям снижают оценку. Критерии: быстрая и крепкая хватка, полная и спокойная хватка до момента отпуска, внимательная и плотная охрана после отпуска. Если собака не выдерживает давление со стороны помощника, уклоняется от укуса или позволяет себя прогнать, раздел С прекращается.

Если собака в фазе охраны несколько невнимательна и/или слегка теснит помощника, упражнение оценивается одной качественной оценкой ниже. Если собака охраняет помощника очень невнимательно и/или сильно теснит его, оценка снижается на две качественные оценки. Если собака не охраняет помощника, однако остается с ним, оценка снижается на три качественные оценки. Если собака движется навстречу идущему к ней проводнику, упражнение оценивается на «недостаточно». Если собака оставляет помощника перед указанием судьи на подход проводника, или проводник подает команду, чтобы собака осталась с помощником, раздел С прекращается.

5. Задний конвой - 5 баллов

а) Команда «на движение рядом»

б) Выполнение: после четвертого упражнения производится задний конвой помощника на дистанцию около 30 шагов. Схему конвоирования определяет судья. Проводник дает указание помощнику начать движение и следует за ним со свободно следующей и внимательно следящей за помощником собакой на расстоянии 5-ти шагов. Расстояние в 5 шагов должно соблюдаться на протяжении всего заднего конвоя.

с) Оценка: недостатки по важнейшим критериям снижают оценку. Критерии: недостатки во внимательном наблюдении за помощником, корректном движении рядом, соблюдении дистанции в 5 шагов ведут к снижению оценки.

6. Нападение на собаку из заднего конвоя - 30 баллов

а) Команда «на отпуск» и «на движение рядом»

б) Выполнение: из заднего конвоя по указанию судьи, без остановки, совершается нападение на собаку. Собака должна без воздействия со стороны проводника без промедления отразить нападение, сделав крепкую и энергичную хватку. Кусать разрешается только рукав. Как только собака сделала хватку, проводник должен оставаться на месте. По указанию судьи помощник останавливается. После остановки помощника собака должна после короткой переходной фазы отпустить рукав. Проводник может дать самостоятельно одну команду «на отпуск» в отмеренное для этого время.

Если собака не отпускает по первой разрешенной команде, проводник получает указание судьи на дачу двух дополнительных команд «на отпуск». Если собака не отпускает по третьей команде (одной разрешенной и двум дополнительным), следует дисквалификация. Во время подачи команд «на отпуск» проводник должен стоять спокойно, никак не воздействуя на собаку. После отпуска собака должна оставаться около помощником, плотно и внимательно его охранять.

По указанию судьи проводник нормальным шагом и в прямом направлении подходит к собаке и по команде «занятие основной позиции» сажает ее в основную позицию. Стек у помощника забирается.

Затем следует боковой конвой помощника к судье на дистанцию примерно 20 шагов. Разрешается подать одну команду «на движение рядом». Собака должна идти с правой стороны от помощника, так, чтобы находиться между помощником и проводником. Во время конвоя собака должна внимательно наблюдать за помощником. Однако при этом ей не разрешается теснить помощника, напрыгивать на него или хватать. Перед судьей они останавливаются, проводник передает судье стек и рапортует об окончании первой части раздела С.

с) Оценка: недостатки по важнейшим критериям снижают оценку. Критерии: быстрая и крепкая хватка, полная и спокойная хватка до момента отпуска, внимательная и плотная охрана.

Если собака в фазе охраны несколько невнимательна и/или слегка теснит помощника, упражнение оценивается одной качественной оценкой ниже. Если собака охраняет помощника очень невнимательно и/или сильно теснит его, оценка снижается на две качественные оценки. Если собака не охраняет помощника, однако остается с ним, оценка снижается на три качественные оценки. Если собака движется навстречу идущему к ней проводнику, упражнение оценивается на «недостаточно». Если собака оставляет помощника перед указанием судьи на подход проводника, или проводник подает команду, чтобы собака осталась с помощником, раздел С прекращается.

7. Нападение на собаку из движения - 20 баллов

а) Команда «на усадку», «на отражение нападения», «на отпуск», «на занятие основной позиции» и «на движение рядом»

б) Выполнение: проводник со своей собакой двигается к размеченной точке на средней линии на уровне первого укрытия. При следовании рядом собака должна продемонстрировать внимательность к проводнику, радость и сконцентрированность. При этом сохраняться ровная позиция у колена проводника. На уровне первого укрытия проводник останавливается и разворачивается. По команде «на усадку» собака усаживается в основную позицию. Сидящая прямо, спокойно и внимательно по отношению к помощнику собака может удерживаться в основной позиции за ошейник, однако не должна воодушевляться проводником. По указанию судьи помощник, оснащенный мягким стеклом, выходит из укрытия и бегом движется к средней линии. На уровне средней линии помощник разворачивается лицом к проводнику и атакует, не меняя темпа движения, проводника с собакой, сопровождая нападение угрожающими криками и угрожающими движениями. Как только помощник приблизится к проводнику и собаке на дистанцию 50-40 шагов, проводник, по указанию судьи пускает собаку командой «на отражение нападения». Собака должна без промедления по команде проводника отразить нападение с высокой доминантой и энергично. Кусать разрешается только рукав. Сам проводник не имеет права покидать свое место.

Собака в фазе давления должна оставаться невозмутимой и во время всего защитного упражнения показывать полную, энергичную и прежде всего устойчивую хватку. По указанию судьи помощник останавливается. После остановки помощника собака после переходной фазы должна отпустить рукав. Проводник может дать самостоятельно одну команду «на отпуск» в отмеренное для этого время.

Если собака не отпускает по первой разрешенной команде, проводник получает указание судьи на дачу двух дополнительных команд «на отпуск». Если собака не отпускает по третьей команде (одной разрешенной и двум дополнительным), следует дисквалификация. Во время подачи команд «на отпуск» проводник должен стоять спокойно, никак не воздействуя на собаку. После отпуска собака должна оставаться с помощником, плотно и внимательно его охранять. По указанию судьи проводник нормальным шагом подходит к собаке и по команде «на занятие основной позиции» сажает ее в основную позицию. Мягкий стек у помощника забирается.

После этого следует боковой конвой помощника к судье на расстояние около 20 шагов. Разрешается подать команду «на движение рядом». Собака должна идти с правой стороны от помощника, так,

чтобы находиться между помощником и проводником. Во время конвоя собака должна внимательно наблюдать за помощником. Однако при этом ей не разрешается теснить помощника, прыгивать на него или хватать. Перед судьей они останавливаются, проводник передает судье мягкий стек и рапортует об окончании раздела С. После заключительного рапорта по указанию судьи проводник с собакой без поводка отходит на 5 шагов от стоящего помощника, занимает основную позицию, берет собаку на поводок и ведет её к месту озвучивания оценки, которое помощник по указанию судьи покидает.

с) Оценка: недостатки по важнейшим критериям снижают оценку. Критерии: энергичное отражение нападения с крепкой хваткой, полная и спокойная хватка до момента отпуска, внимательная и плотная охрана после отпуска.

Если собака в фазе охраны несколько невнимательна и/или слегка теснит помощника, упражнение оценивается одной качественной оценкой ниже. Если собака охраняет помощника очень невнимательно и/или сильно теснит его, оценка снижается на две качественные оценки. Если собака не охраняет помощника, однако остается с ним, оценка снижается на три качественные оценки. Если собака движется навстречу идущему к ней проводнику, упражнение оценивается на «недостаточно». Если собака оставляет помощника перед указанием судьи на подход проводника, или проводник подает команду, чтобы собака осталась с помощником, раздел С прекращается.

Международные испытания для пользовательских собак ИПО-3

Делится на:

Раздел А	100 баллов
Раздел В	100 баллов
Раздел С	100 баллов
Всего:	300 баллов

ИПО-3 Раздел "А" Следовая работа

Чужой след, минимум 600 шагов, 5 прямых, 4 угла (около 90 °), 3 предмета, минимум 60-минутной давности, время проработки следа 20 минут.

Удержание следа	79 баллов
Предметы (7+7+7)	21 балл
Всего	100 баллов

Если собака не нашла ни одного предмета, оценка не может быть выше «удовлетворительно»

Общие положения:

Судья или ответственный за следовую работу определяют схемы прокладываемых следов согласно условиям имеющихся в наличии полей. Следы должны быть проложены по разному. Не должно быть такого, чтобы на каждом следу были одинаково проложены углы, а предметы лежали через одинаковое количество шагов или на одинаковом месте. Точка старта должна быть хорошо видна и отмечена табличкой, которая должна быть воткнута в землю слева от точки старта.

Последовательность старта участников определяется после прокладки следа в присутствии судьи.

Подходящая для работы поверхность

Подходящей для следа поверхностью являются все натуральные поверхности, такие как трава, пашня и редколесье. По возможности следует избегать прокладки видимого следа. На всех ступенях испытания согласно условиям имеющихся в наличии полей возможна смена поверхности.

Прокладка следа

Судья или ответственный за следовую работу обязаны:

- Распределять порядок прокладки следа
- Давать указания прокладчику
- Наблюдать за прокладкой следа

Схема отдельного следа прокладывается согласно имеющейся местности.

При прокладке следа надо обращать внимание на то, чтобы он прокладывался естественным шагом. Дополнительная помощь со стороны прокладчика путем прокладки неестественным шагом на прямых, углах и предметах не допускается на протяжении всего следа.

Прокладчик несомненно должен иметь опыт в прокладывании следа.

Перед началом прокладки, проводник должен предъявить предметы судье или ответственному за след. Прокладчик некоторое время задерживается на точке старта и затем нормальным шагом начинает прокладывать след в указанном направлении. Углы также прокладываются нормальным шагом. Шарканья и разрывы шага не допускаются.

Прямые прокладываются нормальным шагом без шарканья и разрывов. Расстояние между отдельными прямыми должно составлять не менее 30 шагов.

Углы (~ 90 °) также должны быть проложены без изменения шага, при этом следует обращать внимание на то, чтобы для собаки был бы возможен плавный переход на следующую прямую. Разрыв следа не допускается (смотрите схему).

Во время прокладки следа собака должна находиться вне поля видимости.

Выкладка предметов

Первый предмет кладется минимум через 100 шагов от начала следа, но не в пределах 20 шагов до и 20 шагов после угла, на первой или второй прямой, второй предмет кладется по указанию судьи, третий - в конце следа. Предметы должны быть положены на след из движения. После укладки последнего предмета, прокладчик должен пройти еще несколько шагов в том же направлении.

Предметы для следа

Могут быть использованы только предметы с запахом прокладчика, которые он имел при себе не менее 30 минут. В пределах одного следа должны использоваться разные предметы (материал: например, кожа, текстиль, дерево). Предметы должны иметь длину примерно 10 см, ширину 2-3 см и толщину 0.5-1 см. Предметы не должны своим цветом визуальным образом существенно отличаться от следовой поверхности.

На мероприятиях не местного значения предметы должны быть пронумерованы. Номера предметов должны совпадать со следовым номером.

Во время работы собаки судья, прокладчик и сопровождающие лица не должны препятствовать команде проводник-собака искать в той зоне, где они имеют на это право.

Команды

Команда на „поиск“ может даваться в начале следа и при посыле на поиск после первого предмета или после ложного обозначения.

Проработка и оценивание следовой работы

Выполнение: проводник готовит свою собаку к проработке следа. Собака может прорабатывать след свободно или на 10-метровом поводке. 10-метровый поводок может быть пристегнут сверху, сбоку или проведен между передними и/или задними лапами собаки. Поводок может быть пристегнут к цепочке, не за удавочное кольцо или к кольцу следовой шлейки (разрешаются нагрудные шлейки и шлейки Бётгера, без дополнительного ремня). После вызова проводник сдает рапорт судье, приняв основную позицию и сообщает, поднимает ли его собака предметы или обозначает их. Перед следом, во время постановки на след и во время его проработки, любое принуждение не разрешается.

Следовой поводок должен быть не менее 10 метров длиной. Проверка судьёй длины поводка, цепочки или следовой шлейки допускается перед началом испытания. Поводки-рулетки не допускаются.

Постановка на след

По указанию судьи собаку медленно и спокойно подводят к точке старта и ставят на след.

Допускается короткая усадка собаки перед стартовой точкой (приблизительно 2м).

При постановке на след (в том числе и после нахождения предметов) проводник должен находиться рядом с собакой. Проводник должен иметь возможность манипулировать поводком.

В точке старта собака должна взять след интенсивно, спокойно и нижним чутьем. Взятие направления происходит без помощи проводника (кроме команды на поиск). Время, проведенное

собакой на старте, не регламентировано; судья должен в этот момент ориентироваться на поведение собаки во время начала проработки первой прямой и на интенсивность начала поиска.

После третьей неудачной попытки поставить собаку на след в точке старта, собака снимается со следовой работы.

Собака должна следовать траектории следа нижним чутьем, интенсивно и в равномерном темпе. Проводник следует за своей собакой на расстоянии 10 м, держась за конец поводка. При свободном поиске необходимо также соблюдать расстояние в 10 м. Поводок может провисать, если он не выпущен проводником из рук; однако не должно образовываться явного сокращения требуемой дистанции до собаки. Соприкосновение поводка с поверхностью не считается ошибочным.

Следовая работа

На протяжении следа собака должна работать интенсивно, тщательно и по возможности в равномерном темпе (в зависимости от поверхности и уровня сложности). Проводник не обязательно должен идти по пути следования собаки. Быстрый или медленный поиск не является критерием для оценивания, если след проработан равномерно и уверенно.

Углы

Углы должны быть проработаны собакой уверенно. Проверка носом, без покидания следа, не является ошибочной. Кружение на углах является ошибочным. После прохождения угла собака должна продолжать поиск в том же темпе. На углах проводник должен по возможности придерживаться предписанного расстояния от собаки.

Обозначение или поднятие предмета

Как только собака обнаружила предмет, она должна без какого-либо воздействия проводника поднять или обозначить его. При поднятии предмета собака может оставаться стоять, сесть или подойти к стоящему проводнику. Продвижение вперед с предметом в зубах или поднятие предмета в положении лежа являются ошибочными. Обозначать предмет собака может сидя, лежа или стоя (также меняя от предмета к предмету позицию обозначения).

Немного неровная укладка не является ошибочной, укладка в стороне по отношению к предмету или сильный разворот в сторону проводника считаются ошибочными. Предметы, найденные при сильной помощи проводника, считаются необозначенными. Имеется в виду случай, например, когда собака проходит предмет, и проводник пытается путем дачи команд и воздействия поводком, препятствовать дальнейшему поиску.

Как только собака обозначила или подняла предмет, проводник кладет поводок на землю и подходит к своей собаке. Подняв предмет вверх он показывает, что нашла собака. Поднятие и обозначение являются ошибочными.

Любое продвижение вперед с предметом, или поднятие предмета из положения лежа, является ошибочным. Если собака приносит предметы, проводник не должен двигаться ей навстречу. При подходе для поднятия предмета или забирании его у собаки проводник должен стоять рядом со своей собакой.

Собака должна оставаться спокойной в позиции обозначения или подъема предмета вплоть до следующей постановки на след и из этой позиции с короткого поводка должна быть поставлена на след, находясь рядом с проводником.

Потеря следа

Если проводник препятствует уходу со следа собаки, судья дает ему указание следовать за ней. Проводник должен следовать этому указанию. Следовая работа прекращается, когда собака ушла с траектории следа больше чем на длину поводка (более чем на 10 м при свободном поиске) или, если проводник не следует указанию судьи следовать за собакой.

Похвала собаки

Периодическая похвала собаки (которая не звучит, как команда на поиск) разрешается только на IPO-VO и ИПО1 испытаниях. Короткая похвала собаки разрешается только на предметах, до или после обозначения.

Заключительный рапорт

После окончания следовой работы судье предъявляются найденные собакой предметы. Играть с собакой или давать ей корм после обозначения последнего предмета перед заключительным рапортом и до объявления судьей заработанных на следу баллов не разрешается. При заключительном рапорте собака находится в основном положении.

Оценивание

Оценивание раздела «А» начинается с постановки выступающей собаки на след.

Во время проработки следа **от собаки** ожидается демонстрация уверенной, интенсивной работы и хорошего уровня дрессировки.

Проводник должен участвовать в процессе непосредственно. Он должен уметь правильно интерпретировать действия своей собаки, концентрироваться на работе и не отвлекаться на происходящие вокруг него события.

Судья во время оценки должен видеть не только собаку или проводника, но и должен учитывать состояние поверхности, погодные условия, возможные пересечения следа и время суток. Даваемая им оценка должна включать в себя все возможные факторы:

- поведение собаки во время следовой работы (например, темп на прямых, до и после углов, перед предметами и после них)
- уровень дрессировки собаки (например, нервозность в работе, подавленное состояние, поведение избегания)
- недопустимая помощь проводника
- проблемы, возникающие в процессе работы вследствие:
 - состояния поверхности (небольшая трава, песок, смена поверхности, грязь)
 - состояния ветра
 - следы животных
 - состояния погоды (жара, холод, дождь, снег)

- изменение запаха.

Все эти критерии должны учитываться при оценке собаки.

После того, как проводник сдал рапорт о готовности начать следовую работу, судья должен занять такую позицию, чтобы видеть все происходящее и любые влияния на собаку, мог заметить возможные команды проводника и воздействия. Расстояние по отношению к собаке должно быть выбрано таким образом, чтобы не мешать собаке выполнять ее работу, и проводник не чувствовал себя под давлением. Судья должен наблюдать за следовой работой вплоть до ее окончания. Он должен оценить, с каким желанием, уверенностью или неуверенностью, или невнимательностью работает собака.

Быстрая или медленная следовая работа не является критерием при оценивании, если след был проработан интенсивно, равномерно и уверенно и собака при этом показала позитивное поведение при поиске.

Проверка носом, без покидания следа, не является ошибочной. Петляние, опорожнение на следу, кружение на углах, длительное подбадривание, помощь поводком или голосом во время прохождения следа или на предметах, ошибочное поднятие или обозначение предметов, ложное обозначение несут за собой соответствующую потерю баллов (каждое до 4 баллов).

Сильное петляние, след с недостаточной интенсивностью, стремительный след, опорожнение на следу, ловля мышей и т.д. ведут к удержанию до 8 пунктов от результата.

Если собака покидает след более чем на длину поводка, след прекращается. Если собака покидает траекторию следа и при этом удерживается проводником, следует указание судьи следовать за собакой. Если проводник не следует этому указанию, судья прекращает следовую работу.

Если до окончания следа вышло максимальное время на проработку следа (ступень 1 и 2 – 15 минут от постановки на след в точке старта, ступень 3 – 20 минут от постановки на след в точке старта), судья прекращает следовую работу. Работа, показанная до снятия, должна быть оценена.

Если собака показывает на одном следу разную работу на предметах (поднятие и обозначение) это следует считать ошибочным. Оцениваются только те предметы, которые соответствуют типу работы, заявленному проводником при рапорте.

Поднятие или ошибочное обозначение предмета, ложное обозначение, оцениваются снижением по каждому до 4 баллов, если затем следует снова постановка на след и в обязательном порядке снимается 2 балла, если проводник, находясь на конце поводка предпринимает попытку снова поставить собаку на след.

За необозначенные предметы баллы не проставляются. Если не найден ни один положенный прокладчиком предмет, максимальная оценка за часть «А» может быть только «удовлетворительно». При этом обязательно нужно учитывать то, что проводник не может показать упражнение «повторная постановка на след после предмета».

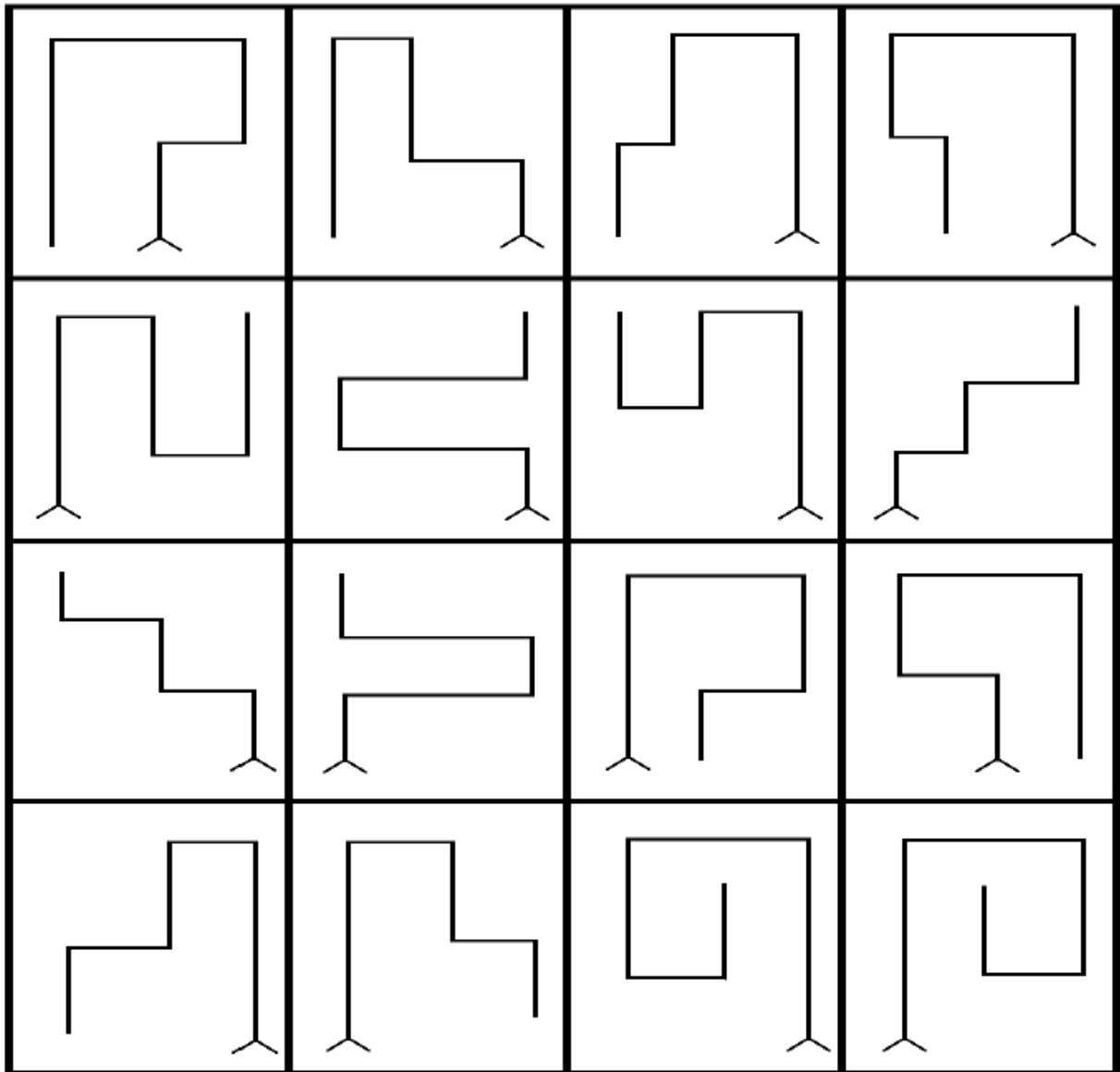
Если собака во время следовой работы начинает охотиться за дикими животными, проводник может попробовать остановить собаку командой на «укладку». В этом случае по указанию судьи работа продолжается. Если остановить собаку не удастся, испытания прекращаются. (Оценка: дисквалификация вследствие непослушания).

Снятие/Дисквалификация

Поведение	Последствия
Собака в точке старта 3 раза безуспешно ставится на след	Снятие
На всех ступенях: Собака покидает траекторию следа более чем на длину поводка или проводник не обращает внимание на указание судьи следовать за собакой Собака не достигает конца следа за предписанное время Ступень 3 – 20 минут от начала работы	Снятие, при котором до того заработанные баллы остаются. Описание работы до снятия!
Собака подняла предмет и больше его не отдает Собака охотится за диким животным и остановить её не удастся	Дисквалификация вследствие непослушания

Формы следа

Ниже представлены возможные формы прокладки следа, которые также могут прокладываться и в зеркальном отображении.



ИПО-3 Раздел "В"

Упражнение 1: Движение рядом без поводка	10 баллов
Упражнение 2: Усадка из движения	10 баллов
Упражнение 3: Укладка из движения с подзывом	10 баллов
Упражнение 4: Стоять из движения бегом	10 баллов
Упражнение 5: Апортировка на ровной поверхности	10 баллов
Упражнение 6: Апортировка через барьер	15 баллов
Упражнение 7: Апортировка через наклонную стенку	15 баллов
Упражнение 8: Высыл вперед с укладкой	10 баллов
Упражнение 9: Укладка при отвлечении	10 баллов
Всего:	100 баллов

Общие положения:

В ступени ИПО- 3 проводник выходит с собакой без поводка и сдает рапорт, находясь перед судьей в основной позиции. Именно в послушании нужно обращать внимание на то, чтобы не демонстрировались собаки, лишенные уверенности в себе и которые уже чисто внешне выглядят безрадостными.

Во время всех упражнений требуется радостная работа в паре с необходимой концентрацией на проводнике. При всей радостной работе нужно обращать внимание также на правильное исполнение, что, само собой разумеется, должно находить отражение в предоставляющей отметке. Если проводник забыл выполнить какое-либо упражнение, он тотчас по требованию судьи должен выполнить пропущенное упражнение. Снижение баллов при этом не происходит.

До начала послушания судья проверяет на соответствие прописанные в Положении снаряды.

Снаряды должны соответствовать Положению.

Используемый во время упражнений « Ходжение рядом без поводка» и «Укладка с отвлечением» пистолет должен иметь калибр бмм.

Судья дает указание на начало каждого упражнения. Все остальное, такое как повороты, остановки, смена темпа движения и так далее выполняются без указания судьи.

Команды определяются Правилами. Команды – это нормально выговариваемые, короткие, состоящие из одного слова приказы. Они могут даваться на любом языке, однако должны быть одинаковы для данного действия. Если собака после третьей команды не выполняет упражнение или его элемент, данное упражнение прекращается и остается без оценки.

При подзыве вместо команды «подхода к проводнику может быть использована кличка собаки. Имя собаки в сочетании с любой командой считается дополнительной командой.

Начало упражнения

Судья дает указание на начало каждого упражнения.

Основная позиция

Основная позиция занимает тогда, когда второй проводник ведет свою собаку на укладку, и занимает там основную позицию для упражнения «Укладка при отвлечении». С этой занятой основной позиции начинается оценивание обеих собак.

Каждое упражнение начинается и заканчивается основной позицией. В основной позиции проводник должен стоять по-спортивному. Положение ноги врозь не разрешается ни в одном упражнении. В основной позиции, которая при движении вперед разрешается только один раз, собака сидит плотно, прямо, спокойно и внимательно с левой стороны проводника так, чтобы плечо собаки находилось на уровне колена проводника. Занимать основную позицию перед началом упражнения разрешается только один раз. Короткая похвала разрешается только в конце каждого упражнения и только в заключительной основной позиции. После этого проводник может заново занять основную позицию. В любом случае между похвалой и началом нового упражнения должна быть выдержана четкая пауза (примерно 3 секунды).

Из основной позиции происходит так называемое развитие упражнения. Проводник должен показать развитие не менее 10, но не более 15 шагов, прежде чем будет дана команда к исполнению упражнения. Перед подачей следующей команды между такими элементами, как подход собаки и занятие основной позиции, а также при подходе проводника к сидящей, стоящей и лежащей собаке, должна быть выдержана четкая пауза (примерно 3 секунды). Подходить к собаке проводник может как спереди, так и сзади. Ошибки в основной позиции и в развитии влекут за собой снижение оценки отдельного упражнения.

Движение рядом должно быть также продемонстрировано на всех переходах между упражнениями. Также при забираании апортировки со стойки собака должна находиться в положении рядом. Раскрепощение собаки и игра не разрешаются. Разворот должен совершаться проводником налево. Собака может совершать разворот как сзади, так и спереди проводника, исполнение должно быть одинаковым на протяжении всего испытания. После фронтальной усадки собака может занять основную позицию как обходя проводника сзади, так и спереди.

Неподвижный барьер имеет высоту 100 см и ширину 150 см. Наклонная стенка состоит из двух стенок, скрепленных сверху между собой, шириной 150 см и высотой 191 см. Эти две стенки разведены на такое расстояние, чтобы вертикальная высота равнялась 180 см. Вся поверхность наклонной стенки должна быть покрыта противоскользящим материалом. На стенках в верхней половине должны быть закреплены три поперечные планки 24/48 мм. Все участвующие собаки должны прыгать через одни и те же препятствия.

На апортировке разрешаются только деревянные апортировочные предметы, которые должны быть предписанного веса (гладкая апортировка -2000 грамм, апортировка через барьер и наклонную стенку – 650 грамм). Предоставленные организаторами предметы должны использоваться всеми

участниками. При всех апортировочных упражнениях не разрешается предварительно давать собаке подержать предмет в пасти.

Если проводник забыл выполнить какое-либо упражнение, то по требованию судьи, без снижения оценки, он должен выполнить пропущенное упражнение.

Когда собака, которая ведется на укладку при отвлечении, достигла места укладки и там заняла основную позицию около проводника, второй проводник, который начинает движение рядом, также занимает основную позицию.

Разделение упражнений

Упражнения, состоящие из двух частей, такие как «Сидеть из движения», «Укладка с подзывом», «Стоять из нормального шага», «Стоять из движения», для того, для получения дифференцированной оценки должны быть разделены на элементы. Разделение происходит следующим образом:

а) Основная позиция, развитие, выполнение = 5 баллов

б) дальнейшее поведение до окончания упражнения = 5 баллов

При оценивании каждого упражнения надо внимательно наблюдать за поведением собаки, начиная от основной позиции и до окончания упражнения.

Дополнительные команды

Если собака не выполнила упражнение после третьей поданной команды, в этом случае соответствующее упражнение оценивается как «недостаточно» (0 баллов). Если собака после третьей команды выполнила упражнение, то наивысшая оценка в этом случае «недостаточно». При подзыве вместо команды «на подход к проводнику» может использоваться кличка собаки. Кличка собаки в сочетании с командой «на подход к проводнику» расценивается как дополнительная команда.

Снижение баллов: 1. дополнительная команда – «удовлетворительно» за часть упражнения
 2. дополнительная команда – «недостаточно» за часть упражнения

Например: Пятибалльное упражнение

1. дополнительная команда – удовлетворительно из 5 баллов = -1,5 балла
2. дополнительная команда – недостаточно из 5 баллов = -2,5 балла

Между такими элементами упражнения, как подход собаки и занятие основной позиции (при движении рядом), а также при подходе проводника к сидящей, стоящей и лежащей собаке, должна быть выдержана четкая пауза (примерно 3 секунды).

Когда собака, которая ведется на укладку при отвлечении, достигла места укладки и там заняла основную позицию около проводника, второй проводник, который начинает движение рядом, также занимает основную позицию.

1. Движение рядом без поводка - 10 баллов

а) Команда «на движение рядом»

Команда дается проводником только в начале движения и при смене темпа.

б) **Выполнение:** проводник с собакой без поводка подходит к судье, сажает собаку и сдает судье рапорт.

Из корректной основной позиции собака должна по команде «на движение рядом» следовать за проводником с левой стороны внимательно, радостно и корректно так, чтобы плечо оставалось на уровне колена проводника, и садиться при остановках самостоятельно, быстро и прямо. В начале упражнения проводник проходит со своей собакой 50 шагов без остановки, после разворота и следующих 10-15 шагов проводник должен показать бег и замедленное движение (каждое не менее 10 шагов). Переход от бега к замедленному движению должен быть показан без промежуточного нормального шага. Различные типы движения должны четко различаться между собой по скорости. Далее нормальным шагом должны быть выполнены по меньшей мере два правых поворота, один левый поворот и два разворота, а также одна остановка после второго разворота.

Разворот должен быть выполнен проводником через левое плечо (поворот на месте на 180 градусов)(обращать внимание на схему прохождения). При этом возможно исполнение в двух вариантах:

- собака разворачивается направо за спиной проводника
- собака разворачивается на 180 градусов налево, оставаясь рядом с проводником.

В одном выступлении возможен показ только одного из вариантов.

Остановка должна быть показана по меньшей мере один раз из нормального шага соответственно схеме прохождения после второго разворота.

Во время того, как проводник с собакой проходит первую прямую, должны быть произведены с интервалом в 5 секунд два выстрела (калибр 6 мм) на расстоянии минимум 15 шагов от собаки. Собака не должна показать реакции на выстрел. По окончании упражнения проводник по указанию судьи проходит через перемещающуюся группу людей, состоящую как минимум из четырех человек. При этом проводник должен обойти одного человека слева, и одного справа и минимум один раз остановиться в группе. Судья может потребовать повторного исполнения элемента. По указанию судьи проводник с собакой покидает группу и занимает заключительную основную позицию. Эта заключительная основная позиция является начальной основной позицией нового упражнения.

С) **Оценка:** забегание вперед, отклонение в сторону, отставание, медленная или замедленная усадка, дополнительные команды, помощь корпусом, невнимательность при всех видах движения и поворотах и/или зажатость собаки влекут за собой снижение оценки.

2. Усадка из движения - 10 баллов

а) Команды «на движение рядом» и «на усадку»

б) Выполнение: из корректной основной позиции проводник со своей свободно следующей собакой начинает движение вперед. В развитии упражнения собака должна следовать за своим проводником внимательно, радостно, быстро и корректно. При этом она должна оставаться в положении у колена проводника. После 10-15 шагов собака по команде «на усадку» должна немедленно сесть в направлении движения, без остановки, изменения темпа движения или оглядывания со стороны проводника. Еще через 15 шагов проводник останавливается и тут же разворачивается к своей спокойно и внимательно сидящей собаке. По указанию судьи проводник возвращается к собаке и занимает позицию с ее правой стороны. При этом проводник может подойти к собаке как спереди, так и обойти собаку сзади.

в) Оценка: ошибки в начальной основной позиции, ошибки в развитии упражнения, медленная усадка, невнимательное и беспокойное поведение во время усадки влекут за собой снижение оценки. Если собака вместо «сидеть» остается стоять или ложится, снимается 5 баллов. Также дополнительно учитывается и другое ошибочное поведение.

3. Укладка с подзывом - 10 баллов

а) Команды «на движение рядом», «на укладку», «на подход к проводнику» и «на занятие основной позиции»

б) Выполнение: из корректной основной позиции проводник со своей свободно следующей собакой начинает движение вперед. После 10-15 шагов нормальным шагом следуют 10-15 шагов бегом. Затем собака по команде «на укладку» должна немедленно лечь из движения, без остановки, изменения темпа движения или оглядывания со стороны проводника. Еще через 30 шагов проводник останавливается и тут же разворачивается к своей спокойно и внимательно лежащей собаке. По указанию судьи проводник подзывает свою собаку к себе командой «на подход к проводнику» или используя кличку собаки. Собака должна подбежать к проводнику радостно, быстро и по прямой и сесть перед ним плотно и ровно. По команде «на занятие основной позиции» собака должна быстро и корректно сесть с левой стороны от проводника с плечом на уровне колена.

в) Оценка: ошибки в развитии упражнения, медленная укладка, невнимательное и беспокойное поведение во время укладки, медленный подход или замедление уже при подходе к проводнику, стойка проводника "ноги на ширине плеч", ошибки при фронтальной усадке и занятии основной позиции влекут за собой снижение оценки. Если собака остается стоять или сидеть после команды проводника, снимается 5 баллов.

4. Стоять из движения бегом - 10 баллов

а) Команды «на движение рядом», «стоять», «на подход к проводнику» и «на усадку»

б) Выполнение: из корректной основной позиции проводник со своей свободно следующей собакой начинает бегом движение вперед. После 10-15 шагов собака по команде «стоять» должна немедленно остановиться в направлении движения, без остановки, изменения темпа движения или оглядывания со стороны проводника. Еще через 30 шагов проводник останавливается и тут же

разворачивается к своей спокойно и внимательно стоящей собаке. По указанию судьи проводник подзывает свою собаку к себе командой «на подход к проводнику» или используя кличку собаки. Через примерно 3 секунды и по указанию судьи по команде «сидеть» собака должна быстро и ровно сесть.

с) Оценка: ошибки в развитии упражнения, продвижение вперед при команде, собака стоит беспокойно и невнимательно, медленная усадка, беспокойное поведение при подходе проводника, медленная посадка в заключительной части влекут за собой снижение оценки. Если собака вместо «стоять» садится или ложится, снимается 5 баллов.

5. Апортировка на ровной поверхности - 10 баллов

а) Команды «на поднос предмета», «на отдачу предмета» и «на занятие основной позиции»

б) Выполнение: из корректной основной позиции проводник выбрасывает примерно на расстояние 10 шагов апортировочный предмет весом в 1000 гр. Команда «на поднос предмета» может быть дана только, когда предмет спокойно лежит на земле. Собака, спокойно и свободно сидящая рядом с проводником, по команде должна быстро и по прямой подбежать к апортировочному предмету, немедленно его поднять и быстро принести проводнику. Собака должна сесть перед проводником плотно и ровно и спокойно удерживать предмет в пасти до тех пор, пока проводник после 3 сек. паузы не заберет у нее предмет по команде «на отдачу предмета». После отдачи проводник должен спокойно держать предмет в опущенной руке с правой стороны. По команде «на занятие основной позиции» собака должна быстро и корректно сесть с левой стороны от проводника с плечом на уровне колена. На протяжении всего упражнения проводник не имеет права покидать свое место.

с) Оценка: ошибки в основной позиции, медленное движение к апортировке, ошибки при поднятии предмета, медленное движение к проводнику, падение предмета, игра или жевание, стойка проводника "ноги на ширине плеч", ошибки во фронтальной усадке и занятии основной позиции влекут за собой снижение оценки. Слишком короткий выброс апортировочного предмета или помощь проводника без покидания своего места также ведут к снижению оценки. Если проводник покидает свою позицию перед концом упражнения, оно оценивается на «недостаточно». Если собака не приносит предмет, за упражнение ставится 0 баллов.

6. Апортировка через барьер (100 см) - 15 баллов

а) Команды «на прыжок», «на поднос предмета», «на отдачу предмета» и «на занятие основной позиции»

б) Выполнение: проводник с собакой занимает основную позицию минимум в 5 шагах перед барьером. Из корректной основной позиции проводник выбрасывает через 100 см барьер апортировочный предмет весом в 650 гр. Команда «на прыжок» может быть дана только, когда предмет спокойно лежит на земле. Собака, спокойно и свободно сидящая рядом с проводником по команде «на прыжок» и команде «на поднос предмета» (команда «на поднос предмета» должна быть подана во время прыжка) должна свободно перепрыгнуть через барьер, быстро и по прямой подбежать к апортировочному предмету, немедленно его поднять, прыгнуть через барьер обратно и

принести предмет проводнику быстро и по прямой. Собака должна сесть перед проводником плотно и ровно и спокойно удерживать предмет в пасти до тех пор, пока проводник после 3 сек. паузы не заберет у нее предмет по команде «на отдачу предмета». После отдачи проводник должен держать предмет спокойно в опущенной руке с правой стороны. По команде «на занятие основной позиции» собака должна быстро и ровно сесть с левой стороны от проводника с плечом на уровне колена. На протяжении всего упражнения проводник не имеет права покидать свое место.

с) Оценка: ошибки в основной позиции, медленный, слабый (оценивается) прыжок и движение к апортировке, ошибки при поднятии предмета, медленный, слабый (оценивается) обратный прыжок, падение предмета, игра или жевание, стойка проводника "ноги на ширине плеч", ошибки во фронтальной усадке и занятии основной позиции влекут за собой снижение оценки. За касание барьера снимается до 1 балла за каждый прыжок, за опорный прыжок – до 2 баллов.

Распределение баллов за апортировку через барьер:

Прыжок туда	Поднос предмета	Прыжок обратно
5 баллов	5 баллов	5 баллов

Получение неполной оценки возможно лишь в том случае, когда из трех частей упражнения (прыжок туда-поднос предмета-прыжок обратно) показаны по меньшей мере один прыжок и упражнение «апорт».

Прыжки и поднос предмета выполнены безупречно = 15 баллов

Прыжок туда или обратно не выполнен, предмет принесен безупречно = 10 баллов

Прыжки туда и обратно выполнены безупречно, предмет не принесен = 0 баллов

Если предмет после броска лег сильно в стороне или плохо видим для собаки, проводник имеет право без снижения оценки перебросить апортировку с разрешения или по указанию судьи. Собака при этом должна оставаться сидеть. Если собака следует за проводником за барьер, упражнение оценивается в 0 баллов. Если она изменила основную позицию, но осталась перед барьером, то упражнение оценивается.

Помощь проводника без изменения позиции ведет к снижению оценки. Если проводник покидает свою позицию перед концом упражнения, оно оценивается на "недостаточно". Если при прыжке «туда» собака опрокинула барьер, упражнение повторяется, при этом первый прыжок «туда» оценивается как «нижнее недостаточно» (- 4 балла). Если собака после третьей команды не отдает апортировочный предмет, то она дисквалифицируется, и часть В на этом заканчивается.

7. Апортировка через наклонную стенку (180 см) - 15 баллов

а) Команды «на прыжок», «на поднос предмета», «на отдачу предмета» и «на занятие основной позиции»

б) Выполнение: проводник с собакой занимает основную позицию минимум в 5 шагах перед наклонной стенкой. Из корректной основной позиции проводник выбрасывает через наклонную стенку апортировочный предмет весом в 650 гр. Собака, спокойно и свободно сидящая рядом с проводником, по команде «на прыжок» и команде «на поднос предмета» (команда должна быть подана во время прыжка) должна перелезть через стенку, быстро и по прямой подбежать к апортировочному предмету, немедленно его поднять, перелезть обратно и быстро и по прямой принести предмет проводнику. Собака должна сесть перед проводником плотно и ровно и спокойно удерживать предмет в пасти до тех пор, пока проводник после 3 сек. паузы не заберет у нее предмет по команде «на отдачу предмета». После отдачи проводник должен спокойно держать предмет в опущенной руке с правой стороны. По команде «на занятие основной позиции» собака должна быстро и ровно сесть с левой стороны от проводника с плечом на уровне колена. На протяжении всего упражнения проводник не имеет права покидать свое место.

с) Оценка: ошибки в основной позиции, медленный, слабый прыжок и движение к апортировке, ошибки при поднятии предмета, медленный, слабый обратный прыжок, падение предмета, игра или жевание, стойка проводника "ноги на ширине плеч", ошибки во фронтальной усадке и занятии основной позиции влекут за собой снижение оценки.

Распределение баллов за апортировку через наклонную стенку:

Прыжок туда	Поднос предмета	Прыжок обратно
5 баллов	5 баллов	5 баллов

Получение неполной оценки возможно лишь в том случае, когда из трех частей упражнения (прыжок туда-поднос предмета-прыжок обратно) показаны по меньшей мере один прыжок и упражнение «апорт».

Прыжки и поднос предмета выполнены безупречно = 15 баллов

Прыжок туда или обратно не выполнен, предмет принесен безупречно = 10 баллов

Прыжки туда и обратно выполнены безупречно, предмет не принесен = 0 баллов

Если предмет после броска лег сильно в стороне или плохо видим для собаки, проводник имеет право без снижения оценки перебросить апортировку с разрешения или по указанию судьи. Помощь проводника без изменения позиции ведет к снижению оценки. Если проводник покидает свою позицию перед концом упражнения, оно оценивается на «недостаточно». Если собака после третьей команды не отдает апортировочный предмет, то она дисквалифицируется, и часть В на этом заканчивается.

8. Высыл вперед с укладкой - 10 баллов

а) Команды «на высыл вперед», «на укладку» и «на усадку»

б) Выполнение: из корректной основной позиции проводник со свободно следующей собакой идет по прямой в указанном ему направлении. После 10-15 шагов проводник, одновременно с

однократным поднятием руки, дает собаке команду «на высыл вперед» и сам остается стоять на месте. Собака должна целеустремленно, прямолинейно и быстро пробежать в указанном направлении как минимум 30 шагов. По указанию судьи проводник дает команду «на укладку», по которой собака должна незамедлительно лечь. Проводник может удерживать руку поднятой до момента, когда собака ляжет. По указанию судьи проводник идет к своей собаке и занимает позицию справа от нее. Примерно через 3 сек и по указанию судьи, собаке подается команда «на усадку». Собака должна быстро и корректно занять основную позицию.

с) Оценка: ошибки в развитии упражнения, движение проводника после команды вслед за собакой, слишком медленный бег вперед, сильное отклонение в сторону, слишком короткое расстояние, замедленная или преждевременная укладка, беспокойное поведение во время укладки и преждевременное поднятие с места ведут к снижению оценки. Дополнительная помощь, например при подаче команды на высыл или к укладке, также влияет на оценку.

После достижения требуемого положением расстояния судья дает указание на укладку. Если не удалось остановить собаку – упражнение оценивается на 0 баллов.

Дополнительная команда к укладке – минус 1,5 балла

Вторая дополнительная команда к укладке – минус 2,5 балла

Собака остановилась, но не легла по второй дополнительной команде – минус 3,5 балла

Также дополнительно учитывается и другое ошибочное поведение. Если собака удалилась на большее расстояние или возвращается к проводнику, упражнение оценивается на 0 баллов.

9. Укладка при отвлечении - 10 баллов

а) Команда «на укладку» и «на усадку»

б) Выполнение: к началу выполнения раздела "В" другой собакой, проводник из корректной основной позиции укладывает свою собаку командой «на укладку» в указанном судьей месте, при этом около нее не должен оставаться поводок или любые другие предметы. Затем проводник, не оборачиваясь, отходит от собаки минимум на 30 шагов и остается вне поля ее зрения. Собака должна оставаться лежать спокойно без каких-либо воздействий проводника, пока другая собака демонстрирует упражнения с 1 по 7. По указанию судьи проводник подходит к своей собаке и занимает позицию справа от нее. Примерно через 3 сек и по указанию судьи, собаке подается команда «на усадку». Собака должна быстро и корректно занять основную позицию.

с) Оценка: беспокойное поведение проводника, а также другая скрытая помощь, беспокойное поведение собаки во время укладки, преждевременное поднятие с места при подходе проводника ведут к снижению оценки. Если собака остается сидеть или стоять, но не покидает места, ставится неполная оценка.

Если собака покидает место укладки после окончания другой собакой упражнения 6, она получает неполную оценку.

Если собака двигается навстречу проводнику, когда он идет ее забирать, снимается до 3 баллов.

ИПО-3 Раздел "С"

Упражнение 1: Поиск помощника	10 баллов
Упражнение 2: Удержание и облаивание	10 баллов
Упражнение 3: Предотвращение попытки бегства помощника	10 баллов
Упражнение 4: Отражение нападения из фазы охраны	20 баллов
Упражнение 5: Задний конвой	5 баллов
Упражнение 6: Нападение на собаку из заднего конвоя	15 баллов
Упражнение 7: Нападение на собаку из движения	10 баллов
Упражнение 8: Отражение нападения из фазы охраны	20 баллов
Всего:	100 баллов

Общие положения

На подходящем поле устанавливается 6 укрытий по три с каждой стороны, согласно схеме. Необходимая разметка должна быть хорошо видна для судьи, помощников и проводника.

Помощник по защите/ Экипировка помощника по защите

Помощник должен быть оснащен защитным костюмом, рукавом и стеклом. Рукав должен иметь руст и натуральное джутовое покрытие. Поскольку для помощника необходимо все время держать собаку в поле зрения, он не обязательно должен стоять спокойно в фазах охраны. Однако он не должен угрожать собаке и делать защитных движений. Он должен прикрывать свое тело рукавом. Порядок забирая стека у помощника остается на усмотрение проводника.

На испытаниях по всем трем ступеням может работать один помощник, начиная с 7 собак в каждой ступени – должны работать два помощника. Для всех участников мероприятия должны работать одни и те же помощники. Одноразовая замена одного помощника допускается в том случае, если помощник является сам участником мероприятия как проводник.

Доклад

- 1) Проводник делает доклад судье с собакой без поводка, находящейся в основной позиции.
- 2) Затем проводник занимает стартовую позицию к упражнению «Поиск помощника».
- 3) По разрешению судьи из основной позиции собака посылается на поиск помощника

Примечание

Если проводник не может сделать доклад в установленном порядке, т.е. собака вышла из-под контроля и бежит, например, к укрытию для облаивания или бежит по полю, ему разрешается дать три команды для подзыва собаки.

Если собака после третьей команды не подходит, часть «С» на этом заканчивается на основании «Дисквалификации вследствие непослушания».

Собаки, неподконтрольные проводнику, которые после защитных упражнений не отпускают или отпускают только путем сильного механического воздействия на них, которые кусают в другие места, кроме рукава, подлежат дисквалификации. Оценка TSB в таком случае не ставится.

Разметка

Предписанная правилами разметка должна быть хорошо видна для судьи, помощников и проводника.

Разметка должна быть:

- в месте, где располагается проводник при отзыве собаки из укрытия
- в месте начала побега помощника и конечная точка побега
- в месте укладки собаки для предотвращения побега
- разметка для проводника для упражнения «Нападение на собаку из движения»

Собаки, которые показывают слабость при выполнении защитного упражнения или позволяют себя прогнать, снимаются с дальнейшего участия в разделе С. Балльная оценка в данном случае не ставится. Ставится только оценка TSB.

Команда на «отпуск» разрешено подавать только один раз. При дополнительных командах – смотрите таблицу.

Замедленный отпуск	Первая дополнительная команда и немедленный отпуск	Первая дополнительная команда и замедленный отпуск	Вторая дополнительная команда и немедленный отпуск	Вторая дополнительная команда и замедленный отпуск	Собака не отпускает после двух дополнительных команд и последующих воздействий
0.5-3.0	3.0	3.5-6.0	6.0	6.5-9.0	дисквалификация

1. Поиск помощника - 10 баллов

а) Команда «на поиск», «на подход к проводнику»

Команда на подход к проводнику может применяться также в сочетании с кличкой собаки.

б) Выполнение: помощник, невидимый для собаки, находится в последнем укрытии. Проводник свободно следующей собакой занимает позицию перед 1-м укрытием таким образом, чтобы была возможность обыскать шесть укрытий. По указанию судьи начинается раздел С. По короткой команде «на поиск» и сигналу правой или левой руки, которые могут быть повторены, собака должна быстро и целеустремленно побежать к указанному укрытию и обежать его плотно и внимательно. Как только собака обежала укрытие, проводник снова подзывает ее к себе и посылает ее из движения новой командой «на поиск» к следующему укрытию. Проводник двигается нормальным шагом по воображаемой средней линии, которую он не должен покидать во время поиска. Собака должна всегда находиться перед проводником. Как только собака достигла укрытия с помощником, проводник должен остановиться. Команды и сигналы после этого не разрешаются.

с) Оценка: недостатки в управляемости, недостатки в быстроте и целеустремленности, внимательности и плотности обегания укрытий ведут к снижению оценки.

Ошибочным считается:

- неспокойная и невнимательная основная позиция перед началом упражнения;

- дополнительные команды или сигналы;
- непридерживание воображаемой средней линии;
- непридерживание нормального шага движения;
- обыск укрытий по большой траектории;
- самостоятельный обыск, без реакции на команды проводника;
- укрытия не оббегаются или оббегаются невнимательно;
- собака должна быть более управляемой;

Если собака не обнаруживает помощника в последнем укрытии (укрытия для облаивания) после третьего посыла, защитный раздел на этом заканчивается. Если собака в течение упражнения по команде проводника занимает основную позицию, защитный раздел также заканчивается с отметкой «Снята» без присвоения баллов; полученные баллы до этого в других разделах остаются.

2. Удержание и облаивание - 10 баллов

а) Команда «на подход к проводнику», «на занятие основной позиции»

Команды на подход и занятие основной позиции должны подаваться связно, одна за другой.

б) Выполнение: собака должна активно и внимательно удерживать помощника и продолжительно его облаивать. Собака не должна напрыгивать на помощника или хватать его. После примерно 20 секунд облаивания, проводник подходит по указанию судьи к укрытию, оставляя дистанцию между собой и собакой в 5 шагов. По указанию судьи проводник отзывает свою собаку в основную позицию.

По указанию судьи проводник требует от помощника выйти из укрытия. Помощник следует к размеченной начальной точке для побега. Собака при этом должна спокойно, корректно и внимательно находиться в основной позиции.

с) Оценка: недостатки в продолжительности и требовательности облаивания, напористости удержания, реакция до команды отзыва на судью или подход проводника влекут за собой снижение оценки. Продолжительное облаивание оценивается в 5 баллов. Если собака облаивает слабо, снимается 2 балла, если же собака молчит, но внимательно охраняет и удерживает помощника – 5 баллов. При теснении помощника, например тычках в рукав, напрыгивании и так далее снимается до 2 баллов, при сильных хватках – до 9 баллов.

Если собака хватается рукав в укрытии и самостоятельно его не отпускает, проводник, согласно требованиям, подходит к точке отзыва. Разрешается единожды отозвать собаку командой «на подход к проводнику» - «на занятие основной позиции» (например, нем. вариант Hier-Fuß, но не командой «на отпуск»), которые произносятся связно, одна за другой. Если собака не подходит – команда проводник-собака дисквалифицируются. Собака подходит – упражнение оценивается на нижнее «недостаточно» (-9 баллов).

При умышленных укусах в другие части тела (не тыканье), собака дисквалифицируется.

Если собака оставляет помощника до указания судьи на подход проводника, ее можно еще раз послать на укрытие. Если собака остается около фигуранта, раздел С может быть продолжен, упражнение "удержание и облаивание" оценивается на нижнее «недостаточно» (-9 баллов).

Если же собака не идет к укрытию или снова оставляет помощника, защитный раздел прекращается. Если собака движется навстречу идущему к укрытию проводнику, или подходит к нему до команды отзыва, ставится неполная оценка - "недостаточно".

Оценивание для облаивания:

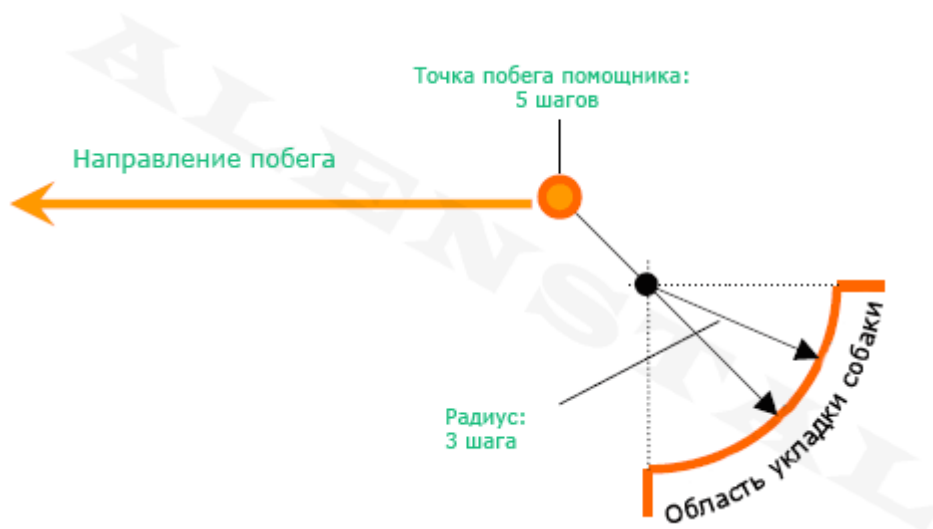
Продолжительное облаивание оценивается в 5 баллов. Слабое облаивает (без напора, не энергичное) и не продолжительное облаивание ведут к снятию до 2 баллов. Показывает собака внимательное удержание без облаивания, следует обязательное снятие 5 баллов за облаивание.

3. Предотвращение попытки бегства помощника - 10 баллов

а) Команда «на движение рядом», «на укладку», «вперед или стой» и «на отпуск»

б) Выполнение: по указанию судьи проводник требует от помощника выйти из укрытия. Помощник следует нормальным шагом к размеченной начальной точке для побега. По указанию судьи проводник с собакой следует к размеченной точке укладки для побега. Собака должна показать себя при следовании рядом радостной, внимательной и сконцентрированной и упражнение выполнять в позиции у колена проводника быстро и ровно. Перед подачей команды «на укладку», собака должна сидеть в основной позиции ровно, внимательно и спокойно. Команду «на укладку» собака должна выполнить ровно и быстро и оставаться в точке укладки спокойной, уверенной и внимательной к помощнику.

Схема побега



Дистанция между помощником и собакой составляет 5 шагов. Проводник оставляет собаку охранять, а сам проходит в укрытие. Собака, судья и помощник должны находиться в поле его зрения. По указанию судьи помощник предпринимает попытку к бегству. По поданной в то же время и единожды команде проводника «вперед или стой», собака должна предотвратить побег помощника. Собака должна без промедления и с высокой доминантой предотвратить побег, сделав крепкую и

энергичную хватку. При этом кусать она может только рукав помощника. По указанию судьи, помощник останавливается. После остановки помощника собака после короткой переходной фазы должна отпустить рукав. Проводник может самостоятельно дать команду «на отпуск» в отмеренное для этого время.

Если собака не отпускает по первой разрешенной команде, проводник получает указание судьи на дачу двух дополнительных команд «на отпуск». Если собака не отпускает по третьей команде (одной разрешенной и двум дополнительным), следует дисквалификация. Во время подачи команд «на отпуск» проводник должен стоять спокойно, никак не воздействуя на собаку. После отпуска собака должна оставаться около помощником, плотно и внимательно его охранять.

с) Оценка: недостатки по важнейшим критериям снижают оценку. Критерии: высокая доминанта, быстрая, энергичная реакция на побег, быстрое настигание помощника и крепкая хватка, действенное предотвращение побега, полная и спокойная хватка до момента отпуска, внимательная и плотная охрана.

Если собака остается лежать или не смогла предотвратить побег через 20 шагов путем хватки и удержания помощника, то раздел С прекращается.

Если собака стартовала без команды проводника, то упражнение оценивается на один балл ниже. Если собака в фазе охраны несколько невнимательна и/или слегка теснит помощника, упражнение оценивается одной качественной оценкой ниже. Если собака охраняет помощника очень невнимательно и/или сильно теснит его, оценка снижается на две качественные оценки. Если собака не охраняет помощника, однако остается с ним, оценка снижается на три качественные оценки. Если собака оставляет помощника или проводник подает команду, чтобы собака осталась около помощника, раздел С прекращается.

4. Отражение нападения из фазы охраны - 20 баллов

а) Команда «на отпуск» и «на занятие основной позиции»

б) Выполнение: после фазы охраны, длящейся примерно 5 секунд, помощник по указанию судьи нападает на собаку. Без воздействия проводника собака должна отразить нападение энергичной и крепкой хваткой. Кусать при этом разрешено только рукав помощника. На собаку помощником производится давление путем замахов стеклом и тиснения. При давлении надо особо обращать внимания на активность и стабильность собаки. Производится дважды тестирование нагрузки под давлением. Допускается воздействие стеклом только в области холки и по плечам собаки. Собака в фазе давления должна оставаться невозмутимой и во время всего защитного упражнения показывать полную, энергичную и прежде всего устойчивую хватку. По указанию судьи, помощник останавливается. После остановки помощника собака после переходной фазы должна отпустить рукав. Проводник может самостоятельно дать команду «на отпуск» в отмеренное для этого время. Если собака не отпускает по первой разрешенной команде, проводник получает указание судьи на дачу двух дополнительных команд «на отпуск».

Если собака не отпускает по третьей команде (одной разрешенной и двум дополнительным), следует дисквалификация. Во время подачи команд «на отпуск» проводник должен стоять спокойно, никак не воздействуя на собаку. После отпуска собака должна оставаться около помощником, плотно и внимательно его охранять.

По указанию судьи проводник нормальным шагом и в прямом направлении подходит к собаке и по команде «занятие основной позиции» сажает ее в основную позицию. Стек у помощника не забирается.

с) Оценка: недостатки по важнейшим критериям снижают оценку. Критерии: быстрая и крепкая хватка, полная и спокойная хватка до момента отпуска, внимательная и плотная охрана после отпуска. Если собака не выдерживает давление со стороны помощника, уклоняется от укуса или позволяет себя прогнать, раздел С прекращается.

Если собака в фазе охраны несколько невнимательна и/или слегка теснит помощника, упражнение оценивается одной качественной оценкой ниже. Если собака охраняет помощника очень невнимательно и/или сильно теснит его, оценка снижается на две качественные оценки. Если собака не охраняет помощника, однако остается с ним, оценка снижается на три качественные оценки. Если собака движется навстречу идущему к ней проводнику, упражнение оценивается на «недостаточно».

Если собака оставляет помощника перед указанием судьи на подход проводника, или проводник подает команду, чтобы собака осталась с помощником, раздел С прекращается.

5. Задний конвой - 5 баллов

а) Команда «на движение рядом»

б) Выполнение: после четвертого упражнения производится задний конвой помощника на дистанцию около 30 шагов. Схему конвоирования определяет судья. Проводник дает указание помощнику начать движение и следует за ним со свободно следующей и внимательно следящей за помощником собакой на расстоянии 5-ти шагов. Расстояние в 5 шагов должно соблюдаться на протяжении всего заднего конвоя.

с) Оценка: недостатки по важнейшим критериям снижают оценку. Критерии: недостатки во внимательном наблюдении за помощником, корректном движении рядом, соблюдении дистанции в 5 шагов ведут к снижению оценки.

6. Нападение на собаку из заднего конвоя - 15 баллов

а) Команда «на отпуск» и «на движение рядом»

б) Выполнение: из заднего конвоя по указанию судьи, без остановки, совершается нападение на собаку. Собака должна без воздействия со стороны проводника без промедления отразить нападение, сделав крепкую и энергичную хватку. Кусать разрешается только рукав. Как только собака сделала хватку, проводник должен оставаться на месте. По указанию судьи помощник

останавливается. После остановки помощника собака должна после короткой переходной фазы отпустить рукав. Проводник может дать самостоятельно одну команду «на отпуск» в отмеренное для этого время.

Если собака не отпускает по первой разрешенной команде, проводник получает указание судьи на дачу двух дополнительных команд «на отпуск». Если собака не отпускает по третьей команде (одной разрешенной и двум дополнительным), следует дисквалификация. Во время подачи команд «на отпуск» проводник должен стоять спокойно, никак не воздействуя на собаку. После отпуска собака должна оставаться около помощником, плотно и внимательно его охранять.

По указанию судьи проводник нормальным шагом и в прямом направлении подходит к собаке и по команде «на занятие основной позиции» сажает ее в основную позицию. Стек у помощника забирается.

Затем следует боковой конвой помощника к судье на дистанцию примерно 20 шагов. Разрешается подать одну команду «на движение рядом». Собака должна идти с правой стороны от помощника, так, чтобы находиться между помощником и проводником. Во время конвоя собака должна внимательно наблюдать за помощником. Однако при этом ей не разрешается теснить помощника, напрыгивать на него или хватать. Перед судьей они останавливаются, проводник передает судье стек и рапортует об окончании первой части раздела С.

с) Оценка: недостатки по важнейшим критериям снижают оценку. Критерии: быстрая и крепкая хватка, полная и спокойная хватка до момента отпуска, внимательная и плотная охрана.

Если собака в фазе охраны несколько невнимательна и/или слегка теснит помощника, упражнение оценивается одной качественной оценкой ниже. Если собака охраняет помощника очень невнимательно и/или сильно теснит его, оценка снижается на две качественные оценки. Если собака не охраняет помощника, однако остается с ним, оценка снижается на три качественные оценки. Если собака движется навстречу идущему к ней проводнику, упражнение оценивается на «недостаточно». Если собака оставляет помощника перед указанием судьи на подход проводника, или проводник подает команду, чтобы собака осталась с помощником, раздел С прекращается.

7. Нападение на собаку из движения - 10 баллов

а) Команда «на усадку», «на отражение нападения», «на отпуск», «на занятие основной позиции» и «на движение рядом»

б) Выполнение: проводник со своей собакой двигается к размеченной точке на средней линии на уровне первого укрытия. При следовании рядом собака должна продемонстрировать внимательность к проводнику, радость и сконцентрированность. При этом сохраняться ровная позиция у колена проводника. На уровне первого укрытия проводник останавливается и разворачивается. По команде «на усадку» собака усаживается в основную позицию. Сидящая прямо, спокойно и внимательно по отношению к помощнику собака может удерживаться в основной позиции за ошейник, однако не должна воодушевляться проводником. По указанию судьи помощник, оснащенный мягким стеклом, выходит из укрытия и бегом движется к средней линии. На уровне средней линии помощник

разворачивается лицом к проводнику и атакует, не меняя темпа движения, проводника с собакой, сопровождая нападение угрожающими криками и угрожающими движениями. Как только помощник приблизится к проводнику и собаке на дистанцию 50-40 шагов, проводник, по указанию судьи пускает собаку командой «на отражение нападения». Собака должна без промедления по команде проводника отразить нападение с высокой доминантой и энергично. Кусать разрешается только рукав. Сам проводник не имеет права покидать свое место.

Собака в фазе давления должна оставаться невозмутимой и во время всего защитного упражнения показывать полную, энергичную и прежде всего устойчивую хватку. По указанию судьи помощник останавливается. После остановки помощника собака после переходной фазы должна отпустить рукав. Проводник может дать самостоятельно одну команду «на отпуск» в отмеренное для этого время.

Если собака не отпускает по первой разрешенной команде, проводник получает указание судьи на дачу двух дополнительных команд «на отпуск». Если собака не отпускает по третьей команде (одной разрешенной и двум дополнительным), следует дисквалификация. Во время подачи команд «на отпуск» проводник должен стоять спокойно, никак не воздействуя на собаку. После отпуска собака должна оставаться с помощником, плотно и внимательно его охранять.

с) Оценка: недостатки по важнейшим критериям снижают оценку. Критерии: энергичное отражение нападения с крепкой хваткой, полная и спокойная хватка до момента отпуска, внимательная и плотная охрана после отпуска.

Если собака в фазе охраны несколько невнимательна и/или слегка теснит помощника, упражнение оценивается одной качественной оценкой ниже. Если собака охраняет помощника очень невнимательно и/или сильно теснит его, оценка снижается на две качественные оценки. Если собака не охраняет помощника, однако остается с ним, оценка снижается на три качественные оценки. Если собака движется навстречу идущему к ней проводнику, упражнение оценивается на «недостаточно». Если собака оставляет помощника перед указанием судьи на подход проводника, или проводник подает команду, чтобы собака осталась с помощником, раздел С прекращается.

8. Отражение нападения из фазы охраны - 20 баллов

а) Команда «на отпуск», «на занятие основной позиции» и «на движение рядом»

б) Выполнение: после фазы охраны, длящейся примерно 5 секунд, помощник по указанию судьи нападает на собаку. Без воздействия проводника собака должна отразить нападение энергичной и крепкой хваткой. Кусать при этом разрешено только рукав помощника. На собаку помощником производится давление путем замахов стеклом и тиснения. При давлении надо особо обращать внимания на активность и стабильность собаки. Производится дважды тестирование нагрузки под давлением. Допускается воздействие стеклом только в области холки и по плечам собаки. По указанию судьи, помощник останавливается. После остановки помощника собака после короткой переходной фазы должна отпустить рукав. Проводник может самостоятельно дать команду «на отпуск» в отмеренное для этого время.

Всего

100 баллов

Чужой след приблизительно 1200 шагов, 7 прямых, 6 углов, 4 предмета, приблизительно 180 минут выдержки, пересекающий след, время проработки 30 минут.

Условия к допуску

В день проведения мероприятия собака должна быть не младше предписанного Правилами возраста. Никаких исключений не допускается. Условием выхода на старт является успешная сдача ВН/VT по национальным правилам страны.

1. Выполнение следовой работы

Собака должна продемонстрировать уверенную следовую работу на чужом следу протяженностью не менее 1200 шагов, выдержка следа не менее 3 часа, обозначить шесть соответствующих поверхности прямых углов (см. Схему), и этот след должен пересекаться чужим свежим следом как минимум два раза в различных местах на расстоянии друг от друга.

На следу в произвольном порядке выкладываются 4 хорошо видимых предмета с запахом прокладчика, которые он как минимум 30 минут продержал в кармане. В пределах одного следа должны использоваться разные предметы (материал: например, кожа, текстиль, дерево). Предметы должны иметь длину примерно 10 см, ширину 2-3 см и толщину 0.5-1 см. Предметы не должны своим цветом визуалью существенно отличаться от следовой поверхности.

Все предметы должны быть пронумерованы так, чтобы стартовый номер на следовой табличке соответствовал номеру на предмете. Все эти предметы должны быть собакой найдены и принесены или обозначены.

В начале упражнения проводник сообщает судье, поднимает ли его собака предметы или обозначает их. Оба варианта, и поднятие и обозначение, являются ошибочными. Оцениваются только те предметы, которые соответствуют типу работы, заявленному проводником при рапорте (поднятие или обозначение).

Проводник вправе сам решать, будет ли его собака искать на поводке или без поводка. Поводок может провисать, если он не выпущен проводником из рук.

2. Прокладка следа

Чужой для собаки прокладчик получает от судьи или от ответственного за след схему следа. Судья или ответственный за след описывают ему ориентиры на местности, такие как отдельно стоящие деревья, линии электропередач, постройки и т.д., расположенные по следу. Перед началом прокладки прокладчик показывает судье 4 следовых предмета. Точка старта должна быть хорошо видна и отмечена табличкой, которая должна быть воткнута в землю слева от точки старта и должна оставаться там во время проработки следа. После того, как прокладчик некоторое время постоял на точке старта, он начинает прокладывать след в предписанном судье направлении.

Предметы выкладываются на следу в произвольном порядке, но не в пределах 20 шагов до и 20 шагов после угла. Первый предмет не может быть положен ранее, чем за 250 шагов от точки старта. Четвертый и последний предмет кладется в конце следа. Предметы на углах или в непосредственной близости от них класть не разрешается. Предметы кладутся непосредственно на след, а не рядом с ним. Места, где были положены предметы, прокладчик отмечает на схеме крестиком. Строго надо следить за тем, чтобы след был проложен на меняющихся поверхностях. Активно пешеходные улицы использовать не обязательно. След должен быть проложен так, чтобы он соответствовал существующей действительности. Следует избегать шаблонной схемы. Через 30 минут после окончания прокладки следа, другой чужой для собаки прокладчик получает задание, в указанном судьей месте дважды пересечь след (не на первой и не на последней прямой, не в пределах 40 шагов до и 40 шагов после угла).

3. Проработка следа

В точке старта собака должна тщательно занюхать след. Она должна быть обучена брать след спокойно, по возможности без воздействия проводника (допускается команда «на поиск»). Ни в коем случае проводник не должен рукой побуждать собаку к быстрому старту. Если проводнику показалось, что собака взяла след неправильно, допускается поставить собаку на след еще раз, но только в том случае, если собака не находится уже на расстоянии 15 шагов от точки старта. При этом следует снижение оценки от 4 баллов.

След должен прорабатываться спокойно, чтобы проводник мог двигаться нормальным шагом. Как только собака обнаружила предмет, она должна его сразу поднять или убедительно обозначить. Обозначать предмет собака может сидя, лежа или стоя. Проводник сразу же идет к своей собаке и поднимает вверх найденный предмет. Затем он хвалит свою собаку и разрешает ей дальнейший поиск. Если собака обнаружила на следу предмет, который не был положен прокладчиком, она должна его ни поднимать, ни обозначить. Если собака со следа ушла на пересечение и прошла по нему около 25 шагов, следовая работа должна быть прекращена. Если через 30 минут после начала проработки следа собака не дошла до его конца, судья прекращает следовую работу.

4. Оценка

Максимальное количество баллов -100 баллов - может быть дано только тогда, когда собака от начала следа до его конца продемонстрировала убедительную следовую работу и все 4 предмета подняла или обозначила. Все углы должны быть проработаны уверенно. Собака не должна реагировать на пересекающий след. За не обнаруженные предметы баллы не начисляются. Если не найден ни один положенный прокладчиком предмет, максимальная оценка за часть А не может быть выше «удовлетворительно». При ложном обозначении (например, в отсутствии предмета, или предмета, положенного не прокладчиком) следует снижение общей оценки от 2 баллов.

5. Получение рабочего титула Розыскная собака FH1

Титул Розыскная собака FH1 дается только в том случае, если собака получила за работу не менее 70 баллов.

Чужой след приблизительно 1800 шагов, 8 прямых, 7 углов, 7 предметов, приблизительно 180 минут выдержки, пересекающий след, время проработки 45 минут

Удержание следа	79 баллов
Предметы (7x3) =	21 балл
Всего	100 баллов

Если не найден ни один предмет, максимальная оценка за часть А не может быть выше «удовлетворительно».

Условия к допуску

В день проведения мероприятия собака должна быть не младше предписанного Правилами возраста. Никаких исключений не допускается. Условием выхода на старт является успешная сдача ВН/VT по национальным правилам страны.

Общие положения

Судья или ответственный за следовую работу определяют схемы прокладываемых следов согласно условиям имеющихся в наличии полей. Точка старта должна быть хорошо видна и отмечена табличкой, которая должна быть воткнута в землю слева от точки старта.

Последовательность старта участников определяется судьей после прокладки следа.

Перед началом прокладки, прокладчик следа должен предъявить предметы судье или ответственному за след. Могут быть использованы только предметы с собственным запахом прокладчика, которые он имел при себе не менее 30 минут. Прокладчик некоторое время проводит на точке старта и затем начинает прокладывать след нормальным шагом в указанном направлении. Прямые и углы должны быть проложены нормальным шагом, (см. схему) первый предмет кладется не менее чем через 100 шагов от точки старта на первой или второй прямой, остальные - в произвольном порядке, возможно также класть два предмета на одной и той же прямой. Последний предмет кладется в конце следа. Прямые должны быть проложены в соответствии с условиями поверхности. Одной из прямых должен быть полукруг диаметром примерно 3 длины поводка (30 м).

Полукруг начинается и заканчивается прямым углом, минимум 2 угла должны быть острыми. Угол острых углов должен быть от 30 до 60 градусов (см. схему). Различные предметы (материал: например, кожа, текстиль, дерево) выкладываются на следу в произвольном порядке, но не в пределах 20 шагов до и 20 шагов после угла. Последний предмет кладется в конце следа. Предметы на след кладутся из движения. После укладки последнего предмета, прокладчик должен пройти еще несколько шагов в том же направлении. Предметы должны иметь длину примерно 10 см, ширину 2-3 см и толщину 0.5-1 см. Предметы не должны своим цветом визуально существенно отличаться от следовой поверхности. Все предметы должны быть пронумерованы согласно номеру старта. Во время прокладки следа собака должна находиться вне поля видимости. За полчаса до начала проработки следа другой прокладчик должен проложить пересекающий след, который должен пересекать две прямые основного следа под углом не меньше 60 градусов. Пересекающий след не

может прокладываться в пределах 40 шагов до угла или 40 шагов после угла и пересекать первую и последнюю прямую, или пересекать одну и ту же прямую два раза.

Во время работы собаки судья, прокладчик и сопровождающие лица не должны препятствовать команде проводник-собака искать в той зоне, где они имеют на это право.

а) Команда «на поиск»

Команда на „поиск“ может даваться в начале следа и после каждого предмета. Также разрешается в уместных местах похвала и в уместных местах команда «на поиск», за исключением на углах и на предметах.

б) Выполнение: ПР готовит свою собаку к проработке следа. Собака может прорабатывать след как на 10-метровом поводке, так и свободно. 10-метровый поводок может быть пристегнут сверху, сбоку или проведен между передними и/или задними лапами собаки. Поводок может быть пристегнут к цепочке, не за удавочное кольцо или к кольцу следовой шлейки (разрешаются нагрудные шлейки и шлейки Бётгера, без дополнительного ремня). После вызова проводник сдает рапорт судье, приняв основную позицию и сообщает, поднимает ли его собака предметы или обозначает их. Перед следом, во время постановки на след и во время его проработки, любое принуждение не разрешается.

По указанию судьи собаку медленно и спокойно подводят к точке старта и ставят на след. В точке старта собака должна взять след интенсивно, спокойно и нижним чутьем. Собака должна следовать траектории следа нижним чутьем, интенсивно и в равномерном темпе.

Углы собака должна прорабатывать уверенно. Проводник следует за своей собакой на расстоянии 10 м, держась за конец поводка. При свободном поиске необходимо также соблюдать расстояние в 10 м. Поводок может провисать, если он не выпущен проводником из рук. После угла собака должна продолжать поиск в том же темпе.

Как только собака обнаружила предмет, она должна без какого-либо воздействия проводника поднять или обозначить его. При поднятии предмета собака может оставаться стоять, сесть или подойти к стоящему проводнику. Продвижение вперед с предметом в зубах или поднятие предмета в положении лежа являются ошибочными. Обозначать предмет собака может сидя, лежа или стоя (также меняя от предмета к предмету позицию обозначения). Как только собака обозначила или подняла предмет, проводник кладет поводок на землю и подходит к своей собаке. Подняв предмет вверх он показывает, что нашла собака. Затем проводник поднимает поводок и продолжает проработку следа.

По окончании следа все найденные предметы предоставляются судье. Поощрение собаки лакомством на следу не разрешается. Проводнику разрешается по разрешению судьи на короткое время прервать проработку следа, если он считает, что либо он сам, либо собака по причине сильной физической усталости или тяжелых погодных условий (например, жара) нуждаются в коротком перерыве. Время, затраченное на перерыв, входит в общее время, установленное для проработки следа. Проводнику разрешается во время перерыва или при обозначении предмета протереть собаке нос, глаза и голову. Для этого может быть употреблен влажный платок или губка,

которые должны быть показаны судье до начала проработки следа. Другие вспомогательные средства не разрешаются.

с) Оценка: для получения рабочего титула необходимо получить за оба следа минимум 70 баллов. Быстрая или медленная следовая работа не является критерием при оценивании, если след был проработан интенсивно, равномерно и уверенно и собака при этом показала позитивное поведение при поиске.

Проверка носом, без покидания следа, не является ошибочной. Новая постановка на след, петляние, высоко поднятый нос, опорожнение на следу, кружение на углах, длительное подбадривание, помощь поводком или голосом во время прохождения следа или на предметах, ошибочное поднятие или обозначение предметов, ложное обозначение несут за собой соответствующую потерю баллов. Если собака покидает след более чем на длину поводка, след прекращается.

Если собака покидает траекторию следа и при этом удерживается проводником, следует указание судьи следовать за собакой. Если проводник не следует этому указанию, судья прекращает следовую работу. Если через 45 минут после начала проработки следа собака не дошла до его конца, судья прекращает следовую работу. Исключением является, если по окончании время собака находится на последней прямой. В этом случае следовая работа не прекращается. Работа, показанная до снятия, должна быть оценена.

Если собака показывает на одном следу разную работу на предметах (поднятие и обозначение) это следует считать ошибочным. Оцениваются только те предметы, которые соответствуют типу работы, заявленному проводником при рапорте.

Ложное обозначение включается в оценку за данную прямую. Пропущенные предметы проводник не должен демонстрировать. За неподнятые или необозначенные предметы оценка не выставляется. Распределение баллов за удержание следа на прямых должно соответствовать длине прямых и их сложности. За каждую прямую выставляются качественная оценка и баллы. Если собака не ищет (длительное стояние на одном месте без попытки продолжить поиск), следовая работа может быть прекращена, даже если собака все еще находится на траектории следа.

Розыскная собака IPO-FH

Два чужих следа, каждый около 1800 шагов, 8 прямых, 7 углов, 7 предметов, время выдержки 180 минут, пересекающий след, время проработки 45 минут.

	1 день	2 день	Всего
Удержание следа:	79 баллов	79 баллов	158 баллов
Предметы (7х3) =	21 баллов	21 баллов	42 балла
Всего	100 баллов	100 баллов	200 баллов

Если не найден ни один предмет, максимальная оценка за часть А не может быть выше «удовлетворительно».

Условия к допуску

В день проведения мероприятия собака должна быть не младше предписанного Правилами возраста. Никаких исключений не допускается. Условием выхода на старт является успешная сдача ВН/VT по национальным правилам страны.

Общие положения

Судья или ответственный за следовую работу определяют схемы прокладываемых следов согласно условиям имеющихся в наличии полей. Оба дня следы должны быть проложены по разному. Не должно быть такого, чтобы на каждом следу были одинаково проложены углы, а предметы лежали в одинаковом месте или через одинаковое количество шагов. Точка старта должна быть хорошо видна и отмечена табличкой, которая должна быть воткнута в землю слева от точки старта.

Оба следа для каждого участника должны быть проложены в два разных дня внутри одного мероприятия, на первый и второй день должны быть проложены в разных местах и разными прокладчиками.

Последовательность старта участников определяется судьей после прокладки следа.

Перед началом прокладки, прокладчик следа должен предъявить предметы судье или ответственному за след. Могут быть использованы только предметы с собственным запахом прокладчика, которые он имел при себе не менее 30 минут. Прокладчик некоторое время проводит на точке старта и затем начинает прокладывать след нормальным шагом в указанном направлении. Прямые и углы должны быть проложены нормальным шагом, (см. схему) первый предмет кладется не менее, чем через 100 шагов от точки старта на первой или второй прямой, остальные - в произвольном порядке, возможно также класть два предмета на одной и той же прямой. Последний предмет кладется в конце следа. Прямые должны быть проложены в соответствии с условиями поверхности. Одной из прямых должен быть полукруг диаметром примерно 3 длины поводка (30 м).

Полукруг начинается и заканчивается прямым углом, минимум 2 угла должны быть острыми. Угол острых углов должен быть от 30 до 60 градусов (см. схему). Различные предметы (материал: например, кожа, текстиль, дерево) выкладываются на следу в произвольном порядке, но не в пределах 20 шагов до и 20 шагов после угла. Последний предмет кладется в конце следа. Предметы на след кладутся из движения. После укладки последнего предмета, прокладчик должен пройти еще

несколько шагов в том же направлении. Предметы должны иметь длину примерно 10 см, ширину 2-3 см и толщину 0.5-1 см. Предметы не должны своим цветом визуалью существенно отличаться от следовой поверхности. Все предметы должны быть пронумерованы согласно номеру старта. Во время прокладки следа собака должна находиться вне поля видимости.

За полчаса до начала проработки следа другой прокладчик должен проложить пересекающий след, который должен пересекать две прямые основного следа под углом не меньше 60 градусов. Пересекающий след не может прокладываться в пределах 40 шагов до угла или 40 шагов после угла и пересекать первую и последнюю прямую, или пересекать одну и ту же прямую два раза.

Во время работы собаки судья, прокладчик и сопровождающие лица не должны препятствовать команде проводник-собака искать в той зоне, где они имеют на это право.

а) Команда «на поиск»

Команда «на поиск» может даваться в начале следа и после каждого предмета. Также разрешается в уместных местах похвала и в уместных местах команда «на поиск», за исключением на углах и на предметах.

б) Выполнение: ПР готовит свою собаку к проработке следа. Собака может прорабатывать след как на 10-метровом поводке, так и свободно. 10-метровый поводок может быть пристегнут сверху, сбоку или проведен между передними и/или задними лапами собаки. Поводок может быть пристегнут к цепочке, не за удавочное кольцо или к кольцу следовой шлейки (разрешаются нагрудные шлейки и шлейки Бётгера, без дополнительного ремня). После вызова проводник сдает рапорт судье, приняв основную позицию и сообщает, поднимает ли его собака предметы или обозначает их. Перед следом, во время постановки на след и во время его проработки, любое принуждение не разрешается.

По указанию судьи собаку медленно и спокойно подводят к точке старта и ставят на след. В точке старта собака должна взять след интенсивно, спокойно и нижним чутьем. Собака должна следовать траектории следа нижним чутьем, интенсивно и в равномерном темпе.

Углы собака должна прорабатывать уверенно. Проводник следует за своей собакой на расстоянии 10 м, держась за конец поводка. При свободном поиске необходимо также соблюдать расстояние в 10 м. Поводок может провисать, если он не выпущен проводником из рук. После угла собака должна продолжать поиск в том же темпе.

Как только собака обнаружила предмет, она должна без какого-либо воздействия проводника поднять или обозначить его. При поднятии предмета собака может оставаться стоять, сесть или подойти к стоящему проводнику. Продвижение вперед с предметом в зубах или поднятие предмета в положении лежа являются ошибочными. Обозначать предмет собака может сидя, лежа или стоя (также меняя от предмета к предмету позицию обозначения). Как только собака обозначила или подняла предмет, проводник кладет поводок на землю и подходит к своей собаке. Подняв предмет вверх он показывает, что нашла собака. Затем проводник поднимает поводок и продолжает проработку следа.

По окончании следа все найденные предметы предоставляются судье. Поощрение собаки лакомством на следу не разрешается. Проводнику разрешается по разрешению судьи на короткое время прервать проработку следа, если он считает, что либо он сам, либо собака по причине сильной физической усталости или тяжелых погодных условий (например, жара) нуждаются в коротком перерыве. Время, затраченное на перерыв, входит в общее время, установленное для проработки следа. Проводнику разрешается во время перерыва или при обозначении предмета прочистить собаке нос, глаза и голову. Для этого может быть употреблен влажный платок или губка, которые должны быть показаны судье до начала проработки следа. Другие вспомогательные средства не разрешаются.

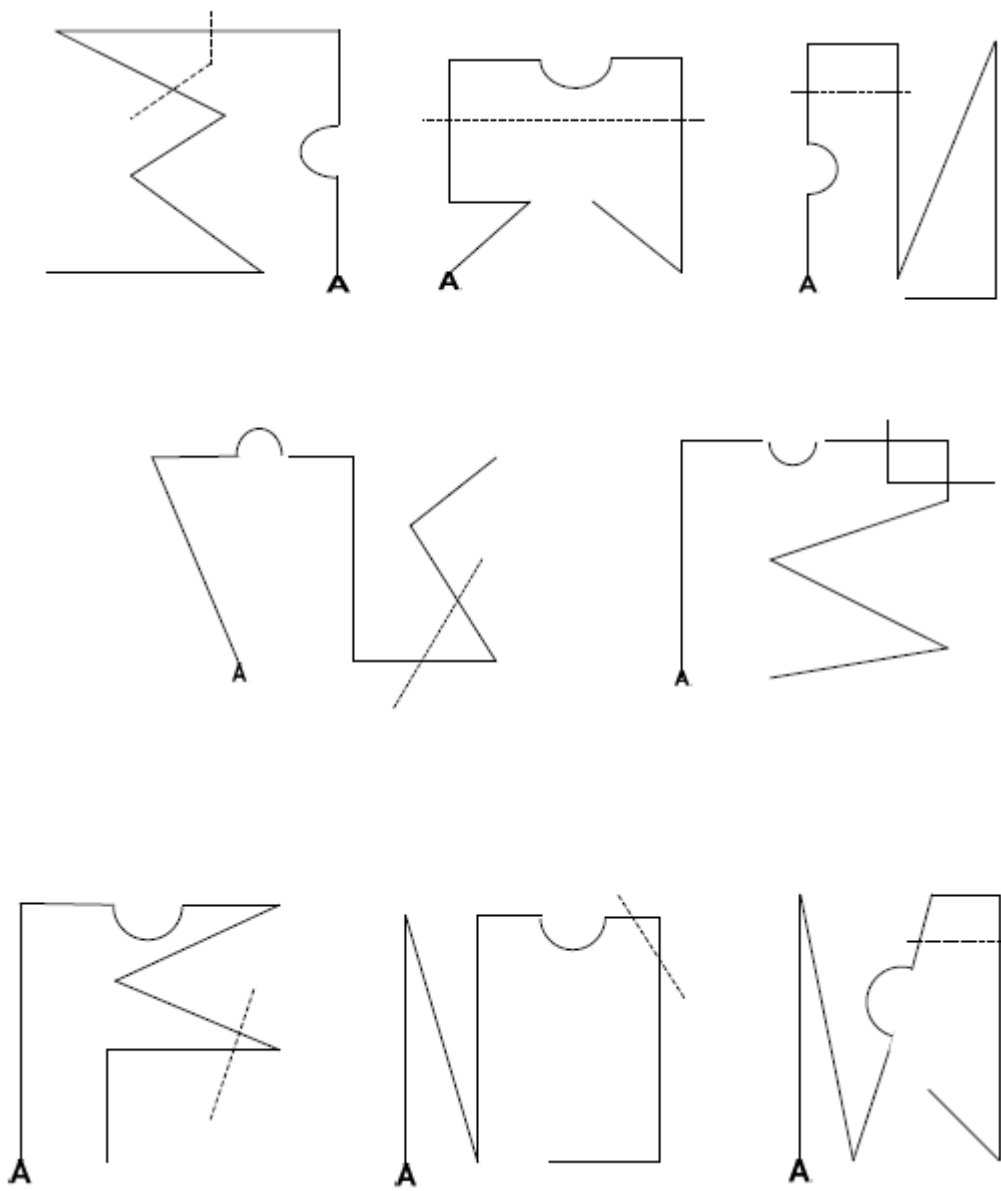
с) Оценка: для получения рабочего титула необходимо получить за оба следа минимум 70 баллов. Быстрая или медленная следовая работа не является критерием при оценивании, если след был проработан интенсивно, равномерно и уверенно и собака при этом показала позитивное поведение при поиске. Проверка носом, без покидания следа, не является ошибочной. Новая постановка на след, петляние, высоко поднятый нос, опорожнение на следу, кружение на углах, длительное подбадривание, помощь поводком или голосом во время прохождения следа или на предметах, ошибочное поднятие или обозначение предметов, ложное обозначение несут за собой соответствующую потерю баллов. Если собака покидает след более чем на длину поводка, след прекращается.

Если собака покидает траекторию следа и при этом удерживается проводником, следует указание судьи следовать за собакой. Если проводник не следует этому указанию, судья прекращает следовую работу. Если через 45 минут после начала проработки следа собака не дошла до его конца, судья прекращает следовую работу. Исключением является, если по окончании время собака находится на последней прямой. В этом случае следовая работа не прекращается. Работа, показанная до снятия, должна быть оценена.

Если собака показывает на одном следу разную работу на предметах (поднятие и обозначение) это следует считать ошибочным. Оцениваются только те предметы, которые соответствуют типу работы, заявленному проводником при рапорте.

Ложное обозначение включается в оценку за данную прямую. Пропущенные предметы проводник не должен демонстрировать. За неподнятые или необозначенные предметы оценка не выставляется. Распределение баллов за удержание следа на прямых должно соответствовать длине прямых и их сложности. За каждую прямую выставляются качественная оценка и баллы. Если собака не ищет (длительное стояние на одном месте без попытки продолжить поиск), следовая работа может быть прекращена, даже если собака все еще находится на траектории следа.

Возможные схемы FH2 и ИПО- FH



Испытания для собак, работающих по поиску дичи StP 1-3

1. Ступени испытания

Требования классифицированы по ступеням

Ступень	Размер поля для поиска	Предметы	Баллы	Время поиска
1	20 x 30 м	Собственные предметы проводника, 2 предмета размером 10 x 3 x 1 см, материал = одинаковый 1 предмет слева, 1 предмет справа	10/10	10 минут
2	20 x 40 м	Чужие предметы, 4 предмета размером 10 x 3 x 1 см, материал = различный 2 предмет слева, 2 предмет справа	5/5/5/5	12 минут
3	30 x 50 м	Чужие предметы, 5 предмета размером 5 x 3 x 1 см, материал = различный, предметы выкладываются в свободном порядке	4/4/4/4/4	15 минут

2. Общие положения

Условием для сдачи этого испытания является то, что возраст заявленной собаки должен быть не менее 15 месяцев и успешно сданный тест FCI-VH/VT или VH/VT по национальным правилам организации страны.

Проводник в спортивной манере рапортует судье, называя свое имя и кличку собаки. Затем он идет с собакой на поводке к указанной точке старта и занимает основную позицию. Перед началом поиска поводок с собаки снимается. Однако поводок остается у проводника.

Любое давление на собаку или применение силы не допускается.

Незначительный выход за границы поля поиска не считается ошибочным. Зрители должны находиться от поля поиска на определенном расстоянии.

3. Качество поверхности для поиска

Основание: все натуральные поверхности (трава, пашня, лесная почва). Возможно также насаждение деревьев. (По возможности нужно не допускать поиска глазами, поэтому не должно быть короткой травы или подобной поверхности).

Поле для поиска должно быть несколько раз пересечено вдоль и поперёк тем, кто выкладывает / выбрасывает предметы, чтобы при выкладке не оставлять после себя «след».

Границы поля для поиска могут быть отмечены столбиками.

4. Предметы

Материал: дерево, кожа, искусственная кожа, текстиль.

Положенные предметы не должны своей формой и цветом визуально существенно отличаться от следовой поверхности и не должны быть заметными. Предметы должны быть положены судьей. Во

время выкладки предметов проводник и собака должна находиться вне поля видимости. Выдержка для предметов не предусмотрена. Начинать поиск можно сразу после выкладки предметов.

5. Постановка собаки на поиск

Воображаемая средняя линия и линия контура поля для поиска указывается проводнику судьей. В начале поиска разрешается короткая концентрация собаки на воображаемой средней линии. Проводник начинает движение по воображаемой средней линии. Он может её ненадолго покинуть только для того, чтобы поднять обозначенный собакой предмет. Затем собака снова от средней линии посылается на поиск. Разрешены голосовые команды и жесты. Команда «Потеря» может быть дополнена командой «Ищи».

Поиск с «поднятым носом» не считается ошибочным. Площадь поиска может быть обыскана много раз.

6. Поведение на предметах

Предметы должны быть обозначены убедительно, при этом собака не должна их касаться. Обозначать предмет собака может сидя, лежа или стоя (также меняя от предмета к предмету позицию обозначения). Команда на обозначение предметы не разрешается, это ведет к тому, что соответствующий предмет не будет оценен. Не разрешены никакие команды, которые побуждают собаку сделать укладку на предмете.

Как только собака обозначила, проводник подходит к своей собаке, показывает его судье путем поднятия вверх, затем возвращается на воображаемую среднюю линию и оттуда посылает собаку на новый поиск.

Как должен лежать предмет при обозначении – это не предписано правилами. Однако найденный предмет должен лежать в непосредственной области передних лап. Проводник всегда подходит к лежащей собаке сбоку и не может стоять перед собакой. После поднятия предмета вверх разрешается короткая похвала.

После обнаружения последнего предмета собака берется на поводок. Затем следует демонстрация предмета и заключительный рапорт судье.

7. Оценка

Максимальная оценка для каждой ступени -100 баллов. Для сдачи испытания необходимо заработать не менее 70 баллов. Критерии оценки для всех ступеней:

а) Управляемость собаки (после голосовых команд и жестов)	20 баллов
б) Интенсивность поиска (готовность к интенсивному поиску)	20 баллов
в) Выносливость (удержание стремления к поиску до нахождения предмета)	20 баллов
г) Поведение проводника (воздействия на собаку)	20 баллов

д) Обнаружение предметов
(убедительное обозначение)

20 баллов

Максимально е количество баллов	Отлично	Очень хорошо	Хорошо	Удовлетворите льно	Недостаточ но
100 баллов	96-100	90-95	80-89	70-79	0-69

8. Выполнение

Упражнение начинается основной позицией на границе поля для поиска и заканчивается заключительным рапортом судье. Найденные предметы предъявляются судье.

Позитивные критерии:

Равномерны, спокойны и плавный поиск, быстрый отход от проводника, быстрая реакция на команды, продолжительная и целенаправленная работа собаки, пространственный поиск собакой.




Ошибки:

Поднятие предметов собакой. Предметы, которые были обозначены при сильной помощи проводника, не оцениваются.

Касание предметов	Снимается 1-3 балла
Преждевременное вставание с обозначения, недопустимые команды	Снимается 1-3 балла
Покидание проводником воображаемой средней линии	Снимается 2-5 балла
Охота за мышами, опорожнения во время поиска и т.д.	Снимается 4-8 балла
Нерадостная работа собаки	Снимается 4-8 балла

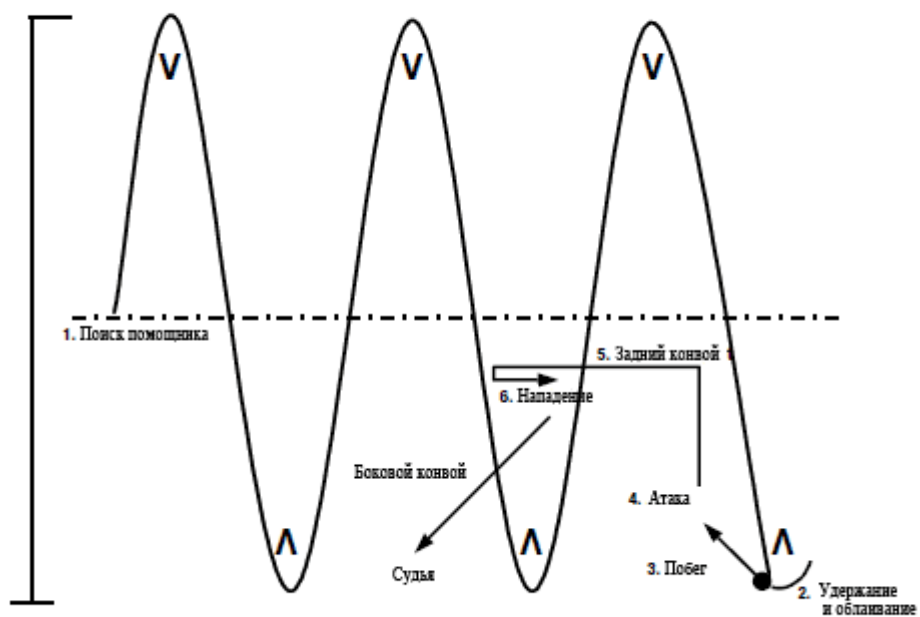
Если превышено допустимое время на поиск, работа прекращается. Показанная до этого работа должна быть оценена.

Другие негативные критерии оценки: беспокойное поведение при обозначении предмета, лай, неразрешенная помощь проводника, слишком большой выход собаки за границы поля для обыска.

	<p>Ступень 1</p> <p>Размер поля 20 x 30 м</p>
	<p>Ступень 2</p> <p>Размер поля 20 x 40 м</p>
	<p>Ступень 3</p> <p>Размер поля 30 x 50 м</p>

Приложение к ИПО

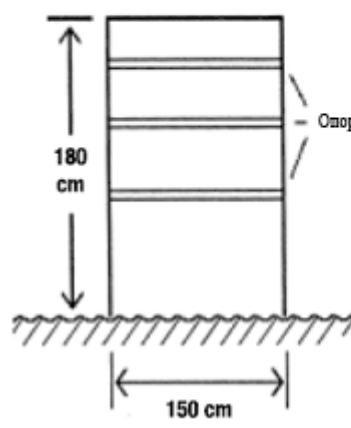
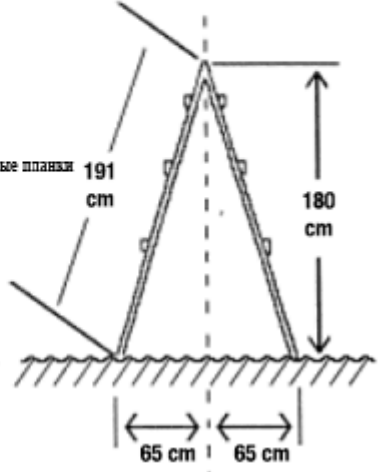
а) Обыск укрытий



б) Барьер

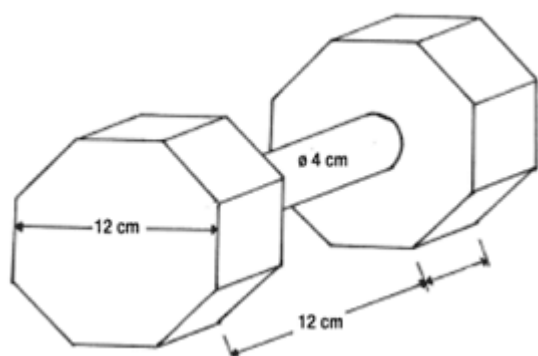
<p>150 см</p> <p>100 см</p>	<p>Барьер имеет высоту 100 см и ширину 150 см</p> <p>Пробные прыжки во время испытания не разрешаются.</p>
-----------------------------	--

в) Наклонная стенка

<p>Вид спереди Высота 180 см Ширина 150 см</p> 	<p>Вид сбоку Длина боковой стенки 191 см Опорные планки 24 x 48 мм</p> 	<p>Наклонная стенка состоит из двух стенок, скрепленных сверху между собой, шириной 150 см и высотой 191 см. Эти две стенки разведены на такое расстояние, чтобы вертикальная высота равнялась 180 см. Вся поверхность наклонной стенки должна быть покрыта противоскользящим материалом. На стенках в верхней половине должны быть закреплены три поперечные планки 24/48 мм. Все участвующие собаки должны прыгать через одни и те же препятствия.</p>
--	--	--

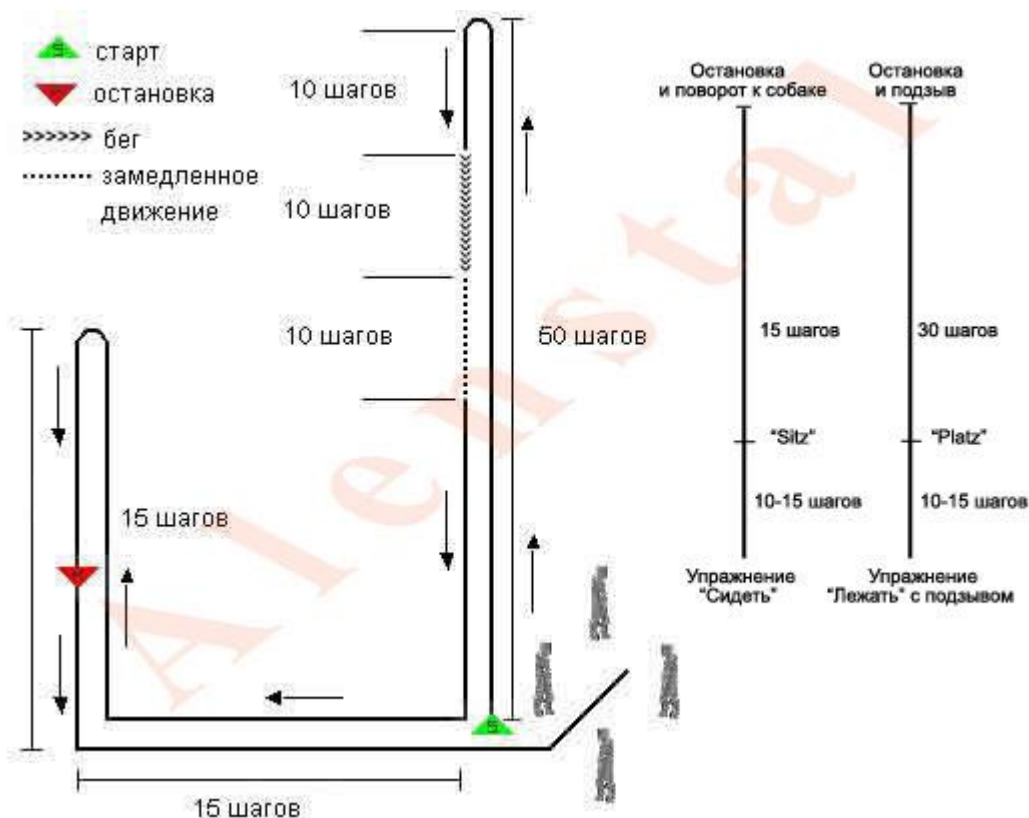
г) Апортировочные предметы

	ИПО 1	ИПО 2	ИПО 3
Гладкая поверхность	650 грамм	1000 грамм	2000 грамм
Барьер	650 грамм	650 грамм	650 грамм
Наклонная стенка	650 грамм	650 грамм	650 грамм



Для обоих апортировочных упражнений разрешаются только деревянные апортировочные предметы. Предоставленные организаторами апортировочные предметы должны использоваться всеми участниками испытания. Апортировочные предметы, принадлежащие проводника, использовать не разрешается. Указанный рисунок является всего лишь образцом. Важным является вес предмета, деревянное основание и чтобы основание находилось на расстоянии не менее 4 см от земли.

д) Схема выполнения



Начальная основная позиция одновременно является и местом заключительной позиции.


В группе проводник должен обойти одного человека слева и одного человека справа.

Проводник идет с собакой на поводке в ступени ИПО1 и без поводка в ступенях ИПО2 и ИПО3 к судье, усаживает собаку и сдает рапорт.

После разрешения судьи, проводник со свободно следующей собакой на всех ступенях отправляется на точку старта. По указанию судьи проводник начинает упражнение.

Из корректной основной позиции собака должна по команде «движение рядом» следовать за проводником с левой стороны внимательно, радостно и корректно так, чтобы плечо оставалось на уровне колена проводника, и садиться при остановках самостоятельно, быстро и прямо.

В начале упражнения проводник проходит со своей собакой 50 шагов без остановки, после разворота и следующих 10-15 шагов проводник должен показать бег и замедленное движение (каждое не менее 10 шагов). Переход от бега к замедленному движению должен быть показан без промежуточного нормального шага. Различные типы движения должны четко различаться между собой по скорости.



Вид и способ прокладки углов.
Угол должен выкладываться закрытым.
Не должно быть контура следа.

